


CATALOGUE



BELFORMATION

2026

Sommaire



01 PAO


02 WEB

03 Bureautique

04 Langue

05 Management

06 Architecture



BELFORMATION, C'EST QUOI ?

Une équipe à votre écoute

Notre objectif est de vous accompagner le mieux possible dans vos projets de formations. Afin que vous puissiez vous concentrer sur vos acquisitions de compétences et votre futur professionnel :

nous vous déchargeons des tâches administratives !

Une pédagogie active

Chacun est différent face à l'apprentissage. Nous mettons un point d'honneur à recruter des formateurs non seulement experts dans leur domaine mais aussi experts en pédagogie. Notre but est de former des participants actifs qui deviendront autonome :

c'est en faisant soi-même que l'on apprend mieux !

Des offres flexibles

Notre équipe détermine avec vous vos besoins afin de construire votre formation idéale elle peut se dérouler soit en Intra-entreprise (chez le client) soit en Inter-entreprise (dans un centre de formation).

Toutes nos formations peuvent être effectuées « sur mesure ».



Belformation est certifié QUALIOPi depuis 2021 pour les actions de formation via le certificateur ICPF dans la catégorie Actions de Formation.

La Certification formation professionnelle Qualiopi atteste la qualité du processus mis en oeuvre par les prestataires de formation selon un référentiel national qualité, organisé autour de 7 critères reliés à 32 indicateurs.



Besoin de plus d'informations ? Contactez nous : 01 77 37 80 24 / contact@belformation.fr



PAO



**NIVEAU :
INITIATION****3 JOURS | 21H****PUBLIC**

Tout public : Salarié | Demandeur d'emploi | Particulier & étudiant | Toute personne amenée à créer des visuels (designs)

Canva**MÉTIERS**

Chargé(e) de communication
Chargé(e) de marketing
Community Manager
Consultant.e RH
Service formation

**Canva
Initiation**

Retouche d'image et création graphique

Formation
éligiblePrix :
Contactez-nous**OBJECTIFS**

Modalités d'accès : après un premier entretien téléphonique permettant de déterminer les attentes et le niveau d'entrée. Démarrage de la formation au minimum 7 jours après accord des parties et selon les délais imposés par votre organisme de financement.

Acquérir les bases essentielles de Canva pour redimensionner, recadrer, calibrer les couleurs de vos photos. Réaliser des montages et retouches photos de base. Découvrir un environnement intégrant l'illustration, la mise en page, la retouche d'image, les présentations et la publication Web.

PRÉREQUIS

Une bonne maîtrise de l'outil informatique est nécessaire

PÉDAGOGIE

Le formateur, graphiste confirmé alterne entre méthode démonstrative, interrogative et active (via des travaux pratiques et/ou des mises en situation).

Validation régulière des acquis avec des études de cas, des quiz...

REMIS AU STAGIAIRE

Support de cours PDF (remis via clé USB)
Ressources en ligne
Fichiers d'exercices

MOYENS MATÉRIELS

Logiciel visio-conférence -
Tableau blanc virtuel - Ecran partagé - Google Drive
Ordinateur Fourni

Formation Présentiel**1 er jour : 7h****IDENTIFIER**

- La fenêtre de Canva
- Les outils et les palettes
- L'affichage : repères et grilles
- Zoom et visualisation
- Les types de document
- Gestion des plans et calques

RÉCUPÉRER DES DOCUMENTS EXISTANTS**2 eme jour : 7h****CRÉER DES DESSINS**

- Les formes simples et les tracés
- Les transformations, rotations, échelle, miroir, transformations...
- Disposition, grouper et aligner
- Mise en couleur : Modes colorimétriques - choix
- Surface et contours, hachures
- Les dégradés
- Effets sprite
- Dessins techniques, échelles et cotations
- Organigrammes

INTÉGRER DES FICHIERS CGM PIP**TRAITER DES IMAGES BITMAP****CONTENU****CRÉER UNE PUBLICATION**

- Format de document
- Marges et repères
- Textes : Saisie et modification
- Traitement de texte
- Intégration des images
- Recadrer les images, habillage
- Mise en couleur selon normes d'impression

3 eme jour : 7h**CRÉER UNE PRÉSENTATION**

- Création et formatage des diapos
- Fonds, textes, éléments graphiques
- Effets de transition
- Enregistrement

SAUVEGARDER ET IMPRIMER

- Exportation et formats de fichiers
- Intégration avec Word et PowerPoint
- Création des modèles
- Génération des PDF
- Options d'impression
- Travaux pour le Web

FINANCEMENT

Formations accessibles aux PSH.

Contactez le référent handicap de BELFORMATION

Monsieur Sebbah : Jérémy.sebbah@belformation.fr | 06.75.78.12.59

VALIDATION

- Attestation de formation

CONTACT**BELFORMATION**

Lieu de formation : Inter / Intra-entreprise | Tel : 01 77 37 80 24

APE 8559A | SIRET 811 531 888 00022 | Fax : 09 72 25 10 08

Jeremy Sebbah Responsable Administratif | Raphael Assouline Responsable Pédagogique

<https://www.belformation.fr/> | contact@belformation.fr

**BELFORMATION**

30/01/26



NIVEAU :
PERFECTIONNEMENT



2 JOURS | 14H



Canva

PUBLIC

Tout public : Salarié | Demandeur d'emploi | Particulier & étudiant | Toute personne amenée à créer des visuels (designs)

MÉTIERS

Chargé(e) de communication
Chargé(e) de marketing
Community Manager
Consultant.e RH
Service formation

Canva

Perfectionnement

Retouche d'image et création graphique

Formation éligible



Prix :
Contactez-nous



OBJECTIFS

Modalités d'accès : après un premier entretien téléphonique permettant de déterminer les attentes et le niveau d'entrée. Démarrage de la formation au minimum 7 jours après accord des parties et selon les délais imposés par votre organisme de financement.

Acquérir les bases essentielles de Canva pour redimensionner, recadrer, calibrer les couleurs de vos photos. Réaliser des montages et retouches photos de base. Découvrir un environnement intégrant l'illustration, la mise en page, la retouche d'image, les présentations et la publication Web.

PRÉREQUIS

Maîtrise de l'interface Windows
Avoir suivi l'initiation

PÉDAGOGIE

Le formateur, graphiste confirmé alterne entre méthode démonstrative, interrogative et active (via des travaux pratiques et/ou des mises en situation).

Validation régulière des acquis avec des études de cas, des quiz...

REMIS AU STAGIAIRE

Support de cours PDF (remis via clé USB) Ressources en ligne
Fichiers d'exercices

MOYENS MATÉRIELS

Logiciel visio-conférence -
Tableau blanc virtuel - Ecran partagé - Google Drive
Ordinateur Fourni

Formation Présentiel

1er jour : 7h

CRÉER UN SITE INTERNET

- One page
- Nom de domaine
- Hébergeur
- Lien hypertexte

VISUELS

- Emailing
- Affiche
- Bannière
- Carte visite
- Flyers
- Stickers
- Logo
- Menu

MOCK-UP

- Vêtement
- Affiche
- Hardware

CONTENU

2eme jour : 7h

MONTAGE VIDÉO

- Importation
- Transition
- Fonds, textes, éléments graphiques
- Timeline
- Exportation

STATISTIQUES

- Nombre total de vues
- Vues uniques
- Vues uniques quotidiennes
- Origine du trafic
- Liens sur votre site
- Visites
- Vues et engagements sur les réseaux sociaux

PLANIFICATION

- Planification des publications à partir du planificateur
- Planification des publications depuis l'éditeur Canva

FINANCEMENT

Formations accessibles aux PSH.

Contactez le référent handicap de BELFORMATION

Monsieur Sebbah : Jérémy.sebbah@belformation.fr | 06.75.78.12.59

VALIDATION

- Attestation de formation

CONTACT

BELFORMATION

Lieu de formation : Inter / Intra-entreprise | Tel : 01 77 37 80 24

APE 8559A | SIRET 811 531 888 00022 | Fax : 09 72 25 10 08

Jeremy Sebbah Responsable Administratif | Raphael Assouline Responsable Pédagogique

<https://www.belformation.fr/> | contact@belformation.fr



BELFORMATION

30/01/26



**NIVEAU : 1
INITIATION**



3 JOURS | 21H



PUBLIC

Tout public : Salarié | Demandeur d'emploi | Particulier & étudiant souhaitant découvrir l'utilisation du logiciel de retouche et montage photo Adobe Photoshop.

Ps

MÉTIERS

Maquettiste, Graphiste, Opérateur(trice) PAO, Responsable Communication, Photographe, Webdesigner,...

Formation éligible



Adobe Photoshop Initiation

Retouche d'image et création graphique

Prix :

900€



OBJECTIFS

Modalités d'accès : après un premier entretien téléphonique permettant de déterminer les attentes et le niveau d'entrée. Démarrage de la formation au minimum 7 jours après accord des parties et selon les délais imposés par votre organisme de financement.

Acquérir les bases essentielles de Photoshop pour redimensionner, recadrer, calibrer les couleurs et les imperfections de vos photos. Réaliser des montages et retouches photos de base. Préparer vos visuels pour l'impression professionnelle ou pour le Web (site Internet - réseaux sociaux)

PRÉREQUIS

Maîtrise de l'interface Windows

PÉDAGOGIE

Le formateur, graphiste confirmé alterne entre méthode démonstrative, interrogative et active (via des travaux pratiques et/ou des mises en situation).

Validation régulière des acquis avec des études de cas, des quiz, le passage de la certification Tosa.

REMIS AU STAGIAIRE

Support de cours PDF (remis via clé USB)
Ressources en ligne
Fichiers d'exercices

MOYENS MATÉRIELS

Logiciel visio-conférence - Tableau blanc virtuel - Ecran partagé - Google Drive
Ordinateur Fourni

Libellé : TOSA - Évaluation des compétences en infographie avec Adobe Photoshop
Code RS : RS 6959
Certificateur : ISOGRAD
Date d'enregistrement : 15 septembre 2021

Formation Présentiel

1 er jour : 7h

- Image numérique (pixels-résolutions)
- La colorimétrie (RVB, CMYN)
- L'interface simplifiée, repères/règles
- Les zooms et déplacements
- Gestion de la taille et qualité
- Recadrage et gestion perspectives
- Déformations, transformations
- Gestion de l'outil "Texte" et options
- Création couleurs et dégradés

2 eme jour : 7h

- Outils de rectangle, hélypse...
- Outils de sélections : baguettes, lasso
- Outil sélection rapide ...
- Mémorisation et amélioration simple
- Amélioration complexe
- Notion de masque de fusion
- Outil de dessins et tracés vectoriels
- Combinaisons de forme
- Gestion des options

3 eme jour : 7h

- Création et gestion des calques
- Sélection et travail sur couches
- Détails de cette fenêtre
- Les calques de remplissage
- Les calques dynamiques
- Chaînage et fusion
- Les calques de texte
- Les styles et effets de calques
- Tampon de duplication, retouche avec les correcteurs (correcteur localisé, l'outil pièce, retouche des yeux rouges...)
- Divers formats d'enregistrement
- Exports print, web & PDF

CONTENU

FINANCEMENT



CPF
6959

France Travail

Formations accessibles aux PSH.

Contactez le référent handicap de BELFORMATION

Monsieur Sebbah : Jérémy.sebbah@belformation.fr | 06.75.78.12.59

VALIDATION

• Attestation de formation



CONTACT

BELFORMATION

Lieu de formation : Inter / Intra-entreprise | Tel : 01 77 37 80 24

APE 8559A | SIRET 811 531 888 00022 | Fax : 09 72 25 10 08

Jeremy Sebbah Responsable Administratif | Raphael Assouline Responsable Pédagogique

<https://www.belformation.fr/> | contact@belformation.fr



BELFORMATION

30/01/26



NIVEAU : 2
INTERMÉDIAIRE



2 JOURS | 14H



Ps

PUBLIC

Tout public : Salarié | Demandeur d'emploi | Particulier & étudiant souhaitant découvrir l'utilisation du logiciel de retouche et montage photo Adobe Photoshop.

MÉTIERS

Maquettiste, Graphiste, Opérateur(trice) PAO, Responsable Communication, Photographe, Webdesigner,...

Adobe Photoshop Intermédiaire

Retouche d'image et création graphique

Formation éligible



Prix :

600€



OBJECTIFS

Délais d'accès : après un premier entretien téléphonique permettant de déterminer les attentes et le niveau d'entrée. Démarrage de la formation au minimum 7 jours après accord des parties et selon les délais imposés par votre organisme de financement.

Acquérir les bases essentielles de Photoshop pour redimensionner, recadrer, calibrer les couleurs et les imperfections de vos photos. Réaliser des montages et retouches photos de base. Préparer vos visuels pour l'impression professionnelle ou pour le Web (site Internet - réseaux sociaux)

PRÉREQUIS

Maîtrise de l'interface Windows

PÉDAGOGIE

Le formateur, graphiste confirmé alterne entre méthode démonstrative, interrogative et active (via des travaux pratiques et/ou des mises en situation).

Validation régulière des acquis avec des études de cas, des quiz, le passage de la certification Tosa.

REMIS AU STAGIAIRE

Support de cours PDF (remis via clé USB)
Ressources en ligne
Fichiers d'exercices

MOYENS MATÉRIELS

Logiciel visio-conférence - Tableau blanc virtuel - Ecran partagé - Google Drive
Ordinateur Fourni

Libellé : TOSA - Évaluation des compétences en infographie avec Adobe Photoshop
Code RS : RS 6959
Certificateur : ISOGRAD
Date d'enregistrement : 15 septembre 2021

Formation Présentiel

1er jour : 7h

- Personnaliser son interface
- Connaître les raccourcis clavier
- Profils colorimétriques RVB, CMJN
- Résolution et l'échantillonnage
- Rappel des formats d'enregistrement
- (JPEG, TIFF, PSD, GIF, PNG, EPS...)
- Outils de maquillage, densité, netteté
- Outils tampon, correcteur, pièce...
- Calques de réglages
- Mode de fusion
- Outil de dessin vectoriel : la plume
- Création des brosses
- Outil plume et les tracés
- Enregistrer les tracés vectoriels
- Combiner les tracés, les transformation

2eme jour : 7h

- Masques de fusion simples/avancés
- Masques vectoriels simples/avancés
- Les calques de réglage
- Les calques de remplissage vectoriel
- Les objets dynamiques
- Compositing avancé
- Présentation et utilisation
- Différence vectorielle et image
- Les outils Pinceau et le Crayon
- Réglages de la forme, du pas...
- Enregistrer les réglages de la forme
- Les styles graphiques
- Les filtres
- Historique
- Photomerge

CONTENU

FINANCEMENT



CPF
6959

France Travail

Formations accessibles aux PSH.

Contactez le référent handicap de BELFORMATION

Monsieur Sebbah : Jérémy.sebbah@belformation.fr | 06.75.78.12.59

VALIDATION

• Attestation de formation



CONTACT

BELFORMATION

Lieu de formation : Inter / Intra-entreprise | Tel : 01 77 37 80 24

APE 8559A | SIRET 811 531 888 00022 | Fax : 09 72 25 10 08

Jeremy Sebbah Responsable Administratif | Raphael Assouline Responsable Pédagogique

<https://www.belformation.fr/> | contact@belformation.fr



BELFORMATION

30/01/26



NIVEAU : 3
PERFECTIONNEMENT



5 JOURS | 35H



PUBLIC

Tout public : Salarié | Demandeur d'emploi | Particulier & étudiant souhaitant se perfectionner au logiciel Adobe Photoshop.

Ps

MÉTIERS

Maquettiste, Graphiste, Opérateur(trice) PAO, Responsable Communication, Photographe, Webdesigner,...

Adobe Photoshop

Perfectionnement

Retouche d'image et création graphique

Formation éligible



Prix :
1 500€



OBJECTIFS

Modalités d'accès : après un premier entretien téléphonique permettant de déterminer les attentes et le niveau d'entrée. Démarrage de la formation au minimum 7 jours après accord des parties et selon les délais imposés par votre organisme de financement.

- Maîtriser les fonctionnalités avancées de Photoshop
- Assimiler les différentes techniques de retouche et de correction d'image
- Réaliser des photomontages

PRÉREQUIS

Avoir effectué le niveau 1 et 2 sur Adobe Photoshop

PÉDAGOGIE

Le formateur, graphiste confirmé alterne entre méthode démonstrative, interrogative et active (via des travaux pratiques et/ou des mises en situation).

Validation régulière des acquis avec des études de cas, des quiz, le passage de la certification Tosa.

REMIS AU STAGIAIRE

Support de cours PDF (remis via clé USB)
Ressources en ligne
Fichiers d'exercices

MOYENS MATÉRIELS

Logiciel visio-conférence - Tableau blanc virtuel - Ecran partagé - Google Drive
Ordinateur Fourni

Libellé : TOSA - Évaluation des compétences en infographie avec Adobe Photoshop
Code RS : RS 6959
Certificateur : ISOGRAD
Date d'enregistrement : 15 septembre 2021

Formation Présentiel

1er jour : 7h

- Colorimétrie
- Gestion et synchronisation des profils colorimétrique
- Séparation des couleurs

2eme jour : 7h

- Objets dynamiques
- Création et modification des objets dynamiques
- Utilisation avec les filtres dynamiques
- Gestion des .PSB
- Gestion et modification de mock-ups

3eme jour : 7h

- Camera RAW
- Correction optique
- Réglages
- Automatisation
- Création de script
- Traitement par lots
- Animation d'images
- Création de gif animés

4eme jour : 7h

- Outils de sélection
- Rappel des outils de base de sélection
- Baguette magique, lasso, sélection rapide
- Mémorisation et récupération de sélections
- Correction de sélections
- Utilisation du mode masque
- Sélections avancées :
- Plage de couleurs et zone de mise au point
- La courbe de bézier
- Le détournage par couche

5eme jour : 7h

Travaux pratiques :

- Retouche photo
- Photomontage
- Retouche visage, peau, cheveux
- Effets photo
- Maquette de site internet

CONTENU

FINANCEMENT



CPF
6959

France Travail

VALIDATION

- Attestation de formation



CONTACT

BELFORMATION

Lieu de formation : Inter / Intra-entreprise | Tel : 01 77 37 80 24
APE 8559A | SIRET 811 531 888 00022 | Fax : 09 72 25 10 08

Jeremy Sebbah Responsable Administratif | Raphael Assouline Responsable Pédagogique
<https://www.belformation.fr/> | contact@belformation.fr



BELFORMATION

30/01/26



NIVEAU :
INITIATION /
PERFECTIONNEMENT



5 JOURS | 35H



PUBLIC

Tout public : Salarié | Demandeur d'emploi | Particulier & étudiant souhaitant découvrir l'utilisation du logiciel de retouche et montage photo Adobe Photoshop.

Ps

MÉTIERS

Maquettiste, Graphiste, Opérateur(trice) PAO, Responsable Communication, Photographe, Webdesigner,...

Formation éligible



Adobe Photoshop

Initiation/Perfectionnement

Retouche d'image et création graphique

Prix :
1 500€

Pack complet à 3600€



OBJECTIFS

Modalités d'accès : après un premier entretien téléphonique permettant de déterminer les attentes et le niveau d'entrée. Démarrage de la formation au minimum 7 jours après accord des parties et selon les délais imposés par votre organisme de financement.

Acquérir les bases essentielles de Photoshop pour redimensionner, recadrer, calibrer les couleurs et les imperfections de vos photos. Réaliser des montages et retouches photos de base. Préparer vos visuels pour l'impression professionnelle ou pour le Web (site Internet - réseaux sociaux).

PRÉREQUIS

Maîtrise de l'interface Windows

PÉDAGOGIE

Le formateur, graphiste confirmé alterne entre méthode démonstrative, interrogative et active (via des travaux pratiques et/ou des mises en situation).

Validation régulière des acquis avec des études de cas, des quiz, le passage de la certification Tosa.

REMIS AU STAGIAIRE

Support de cours PDF
(remis via clé USB)
Ressources en ligne
Fichiers d'exercices

MOYENS MATÉRIELS

Logiciel visio-conférence - Tableau blanc virtuel - Ecran partagé - Google Drive
Ordinateur Fourni

Libellé : TOSA - Évaluation des compétences en infographie avec Adobe Photoshop
Code RS : RS 6959
Certificateur : ISOGRAD
Date d'enregistrement : 15 septembre 2021

Formation Présentiel

1er jour : 7h

- Image numérique (pixels-résolutions)
- La colorimétrie (RVB, CMYK)
- L'interface simplifiée, repères/règles
- Les zooms et déplacements
- Gestion de la taille et qualité
- Recadrage et gestion perspectives
- Déformations, transformations
- Gestion de l'outil "Texte" et options
- Création couleurs et dégradés

2eme jour : 7h

- Outils de rectangle, hélypse...
- Outils de sélections : baguettes, lasso
- Outil sélection rapide...
- Mémorisation et amélioration simple
- Amélioration complexe
- Notion de masque de fusion
- Outil de dessins et tracés vectoriels
- Combinaisons de forme
- Gestion des options

3eme jour : 7h

- Création et gestion des calques
- Sélection et travail sur couches
- Détails de cette fenêtre
- Les calques de remplissage
- Les calques dynamiques
- Chaînage et fusion
- Les calques de texte
- Les styles et effets de calques
- Tampon de duplication, retouche avec les correcteurs (correcteur localisé, l'outil pièce, retouche des yeux rouges...)
- Divers formats d'enregistrement
- Exports print, web & PDF

CONTENU

FINANCEMENT



CPF
6959

France Travail

Formations accessibles aux PSH.

Contactez le référent handicap de BELFORMATION

Monsieur Sebbah : Jérémy.sebbah@belformation.fr | 06.75.78.12.59

VALIDATION

• Attestation de formation



TOSA Centre Agréé

CONTACT

BELFORMATION

Lieu de formation : Inter / Intra-entreprise | Tel : 01 77 37 80 24

APE 8559A | SIRET 811 531 888 00022 | Fax : 09 72 25 10 08

Jeremy Sebbah Responsable Administratif | Raphael Assouline Responsable Pédagogique

<https://www.belformation.fr/> | contact@belformation.fr



BELFORMATION

30/01/26



NIVEAU :
INITIATION /
PERFECTIONNEMENT



5 JOURS | 35H



PUBLIC

Tout public : Salarié | Demandeur d'emploi | Particulier & étudiant souhaitant découvrir l'utilisation du logiciel de retouche et montage photo Adobe Photoshop.

Ps

MÉTIERS

Maquettiste, Graphiste, Opérateur(trice) PAO, Responsable Communication, Photographe, Webdesigner,...

Formation
éligible



Adobe Photoshop

Initiation/Perfectionnement

Retouche d'image et création graphique

Prix :
1 500€

Pack complet à 3600€



OBJECTIFS

Modalités d'accès : après un premier entretien téléphonique permettant de déterminer les attentes et le niveau d'entrée. Démarrage de la formation au minimum 7 jours après accord des parties et selon les délais imposés par votre organisme de financement.

Acquérir les bases essentielles de Photoshop pour redimensionner, recadrer, calibrer les couleurs et les imperfections de vos photos. Réaliser des montages et retouches photos de base. Préparer vos visuels pour l'impression professionnelle ou pour le Web (site Internet - réseaux sociaux).

PRÉREQUIS

Maîtrise de l'interface Windows

PÉDAGOGIE

Le formateur, graphiste confirmé alterne entre méthode démonstrative, interrogative et active (via des travaux pratiques et/ou des mises en situation).

Validation régulière des acquis avec des études de cas, des quiz, le passage de la certification Tosa.

REMIS AU STAGIAIRE

Support de cours PDF
(remis via clé USB)
Ressources en ligne
Fichiers d'exercices

MOYENS MATÉRIELS

Logiciel visio-conférence - Tableau blanc virtuel - Ecran partagé - Google Drive
Ordinateur Fourni

Libellé : TOSA - Évaluation des compétences en infographie avec Adobe Photoshop
Code RS : RS 6959
Certificateur : ISOGRAD
Date d'enregistrement : 15 septembre 2021

Formation Présentiel

4eme jour : 7h

- Personnaliser son interface
- Connaître les raccourcis clavier
- Profils colorimétriques RVB, CMJN
- Résolution et l'échantillonnage
- Rappel des formats d'enregistrement
- (JPEG, TIFF, PSD, GIF, PNG, EPS...)
- Outils de maquillage, densité, netteté
- Outils tampon, correcteur, pièce...
- Calques de réglages
- Mode de fusion
- Outil de dessin vectoriel : la plume
- Création des brosses
- Outil plume et les tracés
- Enregistrer les tracés vectoriels
- Combiner les tracés, les transformation

5eme jour : 7h

- Masques de fusion simples/avancés
- Masques vectoriels simples/avancés
- Les calques de réglage
- Les calques de remplissage vectoriel
- Les objets dynamiques
- Compositing avancé
- Présentation et utilisation
- Différence vectorielle et image
- Les outils "Pinceau" et le "Crayon"
- Réglages de la forme, du pas...
- Enregistrer les réglages de la forme
- Les styles graphiques
- Les filtres
- Historique
- Photomerge

CONTENU

FINANCEMENT



CPF
6959

France Travail

Formations accessibles aux PSH.

Contactez le référent handicap de BELFORMATION

Monsieur Sebbah : Jérémy.sebbah@belformation.fr | 06.75.78.12.59

VALIDATION

• Attestation de formation



TOSA Centre Agréé

CONTACT

BELFORMATION

Lieu de formation : Inter / Intra-entreprise | Tel : 01 77 37 80 24

APE 8559A | SIRET 811 531 888 00022 | Fax : 09 72 25 10 08

Jeremy Sebbah Responsable Administratif | Raphael Assouline Responsable Pédagogique

<https://www.belformation.fr/> | contact@belformation.fr



BELFORMATION

30/01/26



NIVEAU : AVANCÉ

5 JOURS | 35H



PUBLIC

Tout public : Salarié | Demandeur d'emploi | Particulier & étudiant souhaitant se perfectionner au logiciel Adobe Photoshop.

MÉTIERS

Maquettiste, Graphiste, Opérateur(trice) PAO, Responsable Communication, Photographe, Webdesigner,...

Adobe Photoshop Avancé

Retouche d'image et création graphique

Prix : **1 500€**

OBJECTIFS

Modalités d'accès : après un premier entretien téléphonique permettant de déterminer les attentes et le niveau d'entrée. Démarrage de la formation au minimum 7 jours après accord des parties et selon les délais imposés par votre organisme de financement.

- Maîtriser les fonctionnalités avancées de Photoshop
- Assimiler les différentes techniques de retouche et de correction d'image
- Réaliser des photomontages

PRÉREQUIS

Avoir effectué le niveau 1 et 2 sur Adobe Photoshop

PÉDAGOGIE

Le formateur, graphiste confirmé alterne entre méthode démonstrative, interrogative et active (via des travaux pratiques et/ou des mises en situation).

Validation régulière des acquis avec des études de cas, des quiz, le passage de la certification Tosa.

REMIS AU STAGIAIRE

- Support de cours PDF (remis via clé USB)
- Ressources en ligne
- Fichiers d'exercices

MOYENS MATÉRIELS

- Logiciel visio-conférence - Tableau blanc virtuel - Ecran partagé - Google Drive
- Ordinateur Fourmi

Libellé : TOSA - Évaluation des compétences en infographie avec Adobe Photoshop

Code RS : RS 6959
Certificateur : ISOGRAD
Date d'enregistrement : 15 septembre 2021

Formation Présentiel

1er jour : 7h

- Colorimétrie
- Gestion et synchronisation des profils colorimétrique
- Séparation des couleurs

2eme jour : 7h

- Objets dynamiques
- Création et modification des objets dynamiques
- Utilisation avec les filtres dynamiques
- Gestion des .PSB
- Gestion et modification de mock-ups

3eme jour : 7h

- Camera RAW
- Correction optique
- Réglages
- Automatisation
- Création de script
- Traitement par lots
- Animation d'images
- Création de gif animés

4eme jour : 7h

- Outils de sélection
- Rappel des outils de base de sélection
- Baguette magique, lasso, sélection rapide
- Mémorisation et récupération de sélections
- Correction de sélections
- Utilisation du mode masque
- Sélections avancées
- Plage de couleurs et zone de mise au point
- La courbe de bézier
- Le détourage par couche

5eme jour : 7h

- Travaux pratiques
- Retouche photo
- Photomontage
- Retouche visage, peau, cheveux
- Effets photo
- Maquette de site internet

CONTENU

FINANCEMENT

Formations accessibles aux PSH. Contacter le référent handicap de BELFORMATION Monsieur Sebbah : Jérémy.sebbah@belformation.fr | 06.75.78.12.59



CPF 6959

France Travail

VALIDATION

• Attestation de formation



CONTACT

BELFORMATION

Lieu de formation : Inter / Intra-entreprise | Tel : 01 77 37 80 24
APE 8559A | SIRET 811 531 888 00022 | Fax : 09 72 25 10 08
Jeremy Sebbah Responsable Administratif | Raphael Assouline Responsable Pédagogique
<https://www.belformation.fr/> | contact@belformation.fr



BELFORMATION

30/01/26



**NIVEAU : 1
INITIATION**



3 JOURS | 21H



PUBLIC

Tout public : Salarié | Demandeur d'emploi | Particulier & étudiant souhaitant découvrir l'utilisation du logiciel de mise en page professionnelle Adobe Indesign.

Id

MÉTIERS

Maquettiste, Graphiste, Illustrateur
Responsable Communication,
Assistant(e) et Secrétaire,
Personne en charge de la création de documents complexes,...

Formation
éligible



Adobe InDesign Initiation

La mise en page professionnelle

Prix :

900€



OBJECTIFS

Modalités d'accès : après un premier entretien téléphonique permettant de déterminer les attentes et le niveau d'entrée. Démarrage de la formation au minimum 7 jours après accord des parties et selon les délais imposés par votre organisme de financement.

Reconnaître l'interface de Indesign, choisir les couleurs, gérer les calques, choisir la typographie, insérer différents types d'images (en pixels, vectorielles), créer des objets graphiques, gérer les objets, assembler les fichiers, générer un PDF (pour l'imprimeur, pour le web), exporter les documents pour l'impression.

PRÉREQUIS

Maîtrise de l'interface Windows

PÉDAGOGIE

Le formateur, graphiste confirmé alterne entre méthode démonstrative, interrogative et active (via des travaux pratiques et/ou des mises en situation).

Validation régulière des acquis avec des études de cas, des quiz, le passage de la certification Tosa.

REMIS AU STAGIAIRE

Support de cours PDF
(remis via clé USB)
Ressources en ligne
Fichiers d'exercices

MOYENS MATÉRIELS

Logiciel visio-conférence - Tableau blanc virtuel - Ecran partagé - Google Drive
Ordinateur Fourni

Libellé : TOSA - Évaluation des compétences en publication assistée par ordinateur avec Adobe InDesign
Code RS : RS 6957
Certificateur : ISOGRAD
Date d'enregistrement : 15 septembre 2021

Formation Présentiel

1 er jour : 7h

- InDesign c'est quoi dans la PAO
- Outils, panneaux, menus, interface de l'espace de travail (l'enregistrer)
- Les modes d'affichages
- Les règles, les repères et les grilles
- Les marges & colonnes
- Les divers types de blocs
- Création de flyer, carte, affiche
- Création de dépliant, plaquette
- Création de catalogue, brochure
- Création de livre, gros documents

2 eme jour : 7h

- Insertion, suppression de page
- Création et gestion de gabarit
- Numérotation de page automatique
- Mise en forme du texte
- Attributs caractère et paragraphe

- Notion des tableaux
- Transparences, Ombres...
- Calques - Pages - Alignements
- Contours - Nuancier - Dégradé

3 eme jour : 7h

- Tracés et modification des tracés
- Copier/coller/dupliquer
- Tracés à partir de texte vectorisé
- Association et dissociation
- Pathfinders et blocs arrondis
- Déformation de blocs d'images
- Importation simple & multiple
- Manipulation & adaptation
- Normes RVB, CMJN, Pantone, teinte
- Séparation quadri, tons directs
- Création de dégradé

CONTENU

FINANCEMENT



CPF
6957

France Travail

Formations accessibles aux PSH.

Contactez le référent handicap de BELFORMATION

Monsieur Sebbah : Jérémy.sebbah@belformation.fr | 06.75.78.12.59

VALIDATION

• Attestation de formation



CONTACT

BELFORMATION

Lieu de formation : Inter / Intra-entreprise | Tel : 01 77 37 80 24

APE 8559A | SIRET 811 531 888 00022 | Fax : 09 72 25 10 08

Jeremy Sebbah Responsable Administratif | Raphael Assouline Responsable Pédagogique

<https://www.belformation.fr/> | contact@belformation.fr



BELFORMATION

30/01/26



NIVEAU : 2
PERFECTIONNEMENT



2 JOURS | 14H



PUBLIC

Tout public : Salarié | Demandeur d'emploi | Particulier & étudiant, souhaitant découvrir l'utilisation du logiciel de mise en page professionnelle Adobe Indesign.

Id

MÉTIERS

Maquettiste, Graphiste, Illustrateur, Responsable Communication, Assistant(e) et Secrétaire, Personne en charge de la création de documents complexes,...

Formation éligible



Adobe InDesign

Intermédiaire

La mise en page professionnelle

Prix :

600€



OBJECTIFS

Modalités d'accès : après un premier entretien téléphonique permettant de déterminer les attentes et le niveau d'entrée. Démarrage de la formation au minimum 7 jours après accord des parties et selon les délais imposés par votre organisme de financement.

Reconnaître l'interface de Indesign, choisir les couleurs, gérer les calques, choisir la typographie, insérer différents types d'images (en pixels, vectorielles), créer des objets graphiques, gérer les objets, assembler les fichiers, générer un PDF (pour l'imprimeur, pour le web), exporter les documents pour l'impression.

PRÉREQUIS

Maîtrise de l'interface Windows

PÉDAGOGIE

Le formateur, graphiste confirmé alterne entre méthode démonstrative, interrogative et active (via des travaux pratiques et/ou des mises en situation).

Validation régulière des acquis avec des études de cas, des quiz, le passage de la certification Tosa.

REMIS AU STAGIAIRE

Support de cours PDF (remis via clé USB)
Ressources en ligne
Fichiers d'exercices

MOYENS MATÉRIELS

Logiciel visio-conférence - Tableau blanc virtuel - Ecran partagé - Google Drive
Ordinateur Fourni

Libellé : TOSA - Évaluation des compétences en publication assistée par ordinateur avec Adobe InDesign
Code RS : RS 6957
Certificateur : ISOGRAD
Date d'enregistrement : 15 septembre 2021

Formation Présentiel

4 eme jour : 7h

- Modifier le format du document
- Enregistrement version ultérieure
- Raccourcis clavier
- Gestion documents longs
- Tabulations, lettrines, puces
- Vectorisation & Habillage de texte
- Les caractères spéciaux
- Les styles paragraphe & caractère
- Imbrication des styles
- Filets de paragraphe
- Personnalisation lettrine/puce
- Importation de texte
- Chaînage de texte, les sauts
- Gestion des colonnes
- Textes captifs et curvilignes
- Options d'importations, les formats
- Gestion des liens
- Notion de qualité d'affichage

5 eme jour : 7h

- Mode de fusion & fusion isolée
- Opacité & groupe perçant
- Les styles d'objet
- Création de contour, arrondis
- Masques et tracés transparents
- Les courbes de bézier tracé vectoriel
- Mode de fusion & fusion isolée
- Les calques avancés
- Aplatissements de la transparence
- Couleurs CMYK/Pantone
- Créer, importer, modifier
- Formater, fusionner des cellules
- Fonds, contours & images
- Styles de tableau et de cellule
- PDF basse et haute définition
- Gestionnaire d'erreurs

CONTENU

FINANCEMENT



CPF
6957

France Travail

Formations accessibles aux PSH.

Contactez le référent handicap de BELFORMATION

Monsieur Sebbah : Jérémy.sebbah@belformation.fr | 06.75.78.12.59

VALIDATION

• Attestation de formation



TOSA Centre Agréé

CONTACT

BELFORMATION

Lieu de formation : Inter / Intra-entreprise | Tel : 01 77 37 80 24

APE 8559A | SIRET 811 531 888 00022 | Fax : 09 72 25 10 08

Jeremy Sebbah Responsable Administratif | Raphael Assouline Responsable Pédagogique

<https://www.belformation.fr/> | contact@belformation.fr



BELFORMATION

30/01/26



NIVEAU : 3
PERFECTIONNEMENT



5 JOURS | 35H



PUBLIC

Tout public : Salarié | Demandeur d'emploi | Particulier & étudiant, souhaitant se perfectionner au logiciel Adobe Indesign

Id

MÉTIERS

Maquettiste, Graphiste, Illustrateur, Responsable Communication, Assistant(e) et Secrétaire, Personne en charge de la création de documents complexes...

Formation éligible



Adobe InDesign

Perfectionnement

La mise en page professionnelle

Prix :
1 500€



OBJECTIFS

Modalités d'accès : après un premier entretien téléphonique permettant de déterminer les attentes et le niveau d'entrée. Démarrage de la formation au minimum 7 jours après accord des parties et selon les délais imposés par votre organisme de financement.

- Créer des maquettes complètes, cohérentes et les préparer pour l'impression et l'édition numérique.
- Améliorer son efficacité en production et gérer la production de documents longs.
- Paramétrer efficacement InDesign et créer des documents complexes.
- Maîtriser les styles typographiques, les styles imbriqués et tous les types de styles.
- Finaliser un document et générer un PDF pour l'imprimeur.

PRÉREQUIS

Avoir effectué le niveau 1 et 2 sur Adobe Indesign

PÉDAGOGIE

Le formateur, graphiste confirmé alterne entre méthode démonstrative, interrogative et active (via des travaux pratiques et/ou des mises en situation).

Validation régulière des acquis avec des études de cas, des quiz, le passage de la certification Tosa.

REMIS AU STAGIAIRE

Support de cours PDF (remis via clé USB)
Ressources en ligne
Fichiers d'exercices

MOYENS MATÉRIELS

Logiciel visio-conférence - Tableau blanc virtuel - Ecran partagé - Google Drive
Ordinateur Fourni

Libellé : TOSA - Évaluation des compétences en publication assistée par ordinateur avec Adobe InDesign
Code RS : RS 6957
Certificateur : ISOGRAD
Date d'enregistrement : 15 septembre 2021

Formation Présentiel

1er jour : 7h

PRÉPARATION DU PROJET

- Définir les besoins, l'audience attendue et les objectifs poursuivis
- Définir les supports de communication à livrer
- Identifier l'utilisation finale du document
- Préparer, mettre en place, répartir les tâches, suivre et livrer le projet

2eme jour : 7h

MAÎTRISE DES BLOCS

- La création des blocs
- Le changement de type d'un bloc
- Les propriétés des blocs
- Les bordures des blocs
- La gestion et organisation des blocs
- Les calques

3eme jour : 7h

INTÉGRATION ET MODIFICATION DES IMAGES

- L'importation d'une image et l'option selon le format

CONTENU

- La qualité d'affichage
- La modification de l'image original
- L'habillage de texte

4eme jour : 7h

MANIPULATION DES PAGES, GABARITS ET MODÈLES

- Les différents types de pages.
- La gestion du gabarit par défaut.
- La numérotation des pages.
- La création d'un modèle de document.

5eme jour : 7h

CRÉATION DE TABLE DES MATIÈRES

- Utilisation des styles de paragraphes
- Création de la table des matières
- Mise en page et mise à jour de la table

PRÉPARATION POUR L'IMPRESSIION

- Contrôle en amont et assemblage
- Gestion des couleurs et des encres
- Exportation en PDF
- Personnalisation du PDF

FINANCEMENT



CPF
6957

France Travail

Formations accessibles aux PSH.

Contactez le référent handicap de BELFORMATION

Monsieur Sebbah : Jérémy.sebbah@belformation.fr | 06.75.78.12.59

VALIDATION

- Attestation de formation



CONTACT

BELFORMATION

Lieu de formation : Inter / Intra-entreprise | Tel : 01 77 37 80 24

APE 8559A | SIRET 811 531 888 00022 | Fax : 09 72 25 10 08

Jeremy Sebbah Responsable Administratif | Raphael Assouline Responsable Pédagogique

<https://www.belformation.fr/> | contact@belformation.fr



BELFORMATION

30/01/26



NIVEAU :
INITIATION /
PERFECTIONNEMENT



5 JOURS | 35H



PUBLIC

Tout public : Salarié | Demandeur d'emploi | Particulier & étudiant, souhaitant découvrir l'utilisation du logiciel de mise en page professionnelle Adobe Indesign.

Id

MÉTIERS

Maquettiste, Graphiste, Illustrateur, Responsable Communication, Assistant(e) et Secrétaire, Personne en charge de la création de documents complexes,...

Formation
éligible



Adobe InDesign

Initiation/Perfectionnement

La mise en page professionnelle

Prix :
1 500€

Pack complet à 3600€



OBJECTIFS

Modalités d'accès : après un premier entretien téléphonique permettant de déterminer les attentes et le niveau d'entrée. Démarrage de la formation au minimum 7 jours après accord des parties et selon les délais imposés par votre organisme de financement.

Reconnaître l'interface de Indesign, choisir les couleurs, gérer les calques, choisir la typographie, insérer différents types d'images (en pixels, vectorielles), créer des objets graphiques, gérer les objets, assembler les fichiers, générer un PDF (pour l'imprimeur, pour le web), exporter les documents pour l'impression.

PRÉREQUIS

Maîtrise de l'interface Windows

PÉDAGOGIE

Le formateur, graphiste confirmé alterne entre méthode démonstrative, interrogative et active (via des travaux pratiques et/ou des mises en situation).

Validation régulière des acquis avec des études de cas, des quiz, le passage de la certification Tosa.

REMIS AU STAGIAIRE

Support de cours PDF (remis via clé USB)
Ressources en ligne
Fichiers d'exercices

MOYENS MATÉRIELS

Logiciel visio-conférence - Tableau blanc virtuel - Ecran partagé - Google Drive
Ordinateur Fourni

Libellé : TOSA - Évaluation des compétences en publication assistée par ordinateur avec Adobe InDesign
Code RS : RS 6957
Certificateur : ISOGRAD
Date d'enregistrement : 15 septembre 2021

Formation Présentiel

1er jour : 7h

- InDesign c'est quoi dans la PAO ?
- Outils, panneaux, menus, interface de l'espace de travail (l'enregistrer)
- Les modes d'affichages
- Les règles, les repères et les grilles
- Les marges et colonnes
- Les divers types de blocs
- Création de flyer, carte, affiche
- Création de dépliant, plaquette
- Création de catalogue, brochure
- Création de livre, gros document

2eme jour : 7h

- Insertion, suppression de page
- Création et gestion de gabarit
- Numérotation de page automatique
- Mise en forme du texte
- Attributs caractère et paragraphe
- Notion des tableaux
- Transparences, ombres...

- Calques • Pages • Alignements
- Contours • Nuancier • Dégradé

3eme jour : 7h

- Tracés et modification des tracés
- Copier-Coller/dupliquer
- Tracés à partir de texte vectorisé
- Association et dissociation
- Pathfinders et blocs arrondis
- Déformation de blocs d'images
- Importation simple & multiple
- Manipulation et adaptation
- Normes RVB, CMJN, Pantone, teinte
- Séparation quadri, tons directs
- Création de dégradé

CONTENU

FINANCEMENT



CPF
6957

France Travail

Formations accessibles aux PSH.

Contactez le référent handicap de BELFORMATION

Monsieur Sebbah : Jérémy.sebbah@belformation.fr | 06.75.78.12.59

VALIDATION

• Attestation de formation



TOSA Centre Agréé

CONTACT

BELFORMATION

Lieu de formation : Inter / Intra-entreprise | Tel : 01 77 37 80 24

APE 8559A | SIRET 811 531 888 00022 | Fax : 09 72 25 10 08

Jeremy Sebbah Responsable Administratif | Raphael Assouline Responsable Pédagogique

<https://www.belformation.fr/> | contact@belformation.fr



BELFORMATION

30/01/26



NIVEAU :
INITIATION /
PERFECTIONNEMENT



5 JOURS | 35H



PUBLIC

Tout public : Salarié | Demandeur d'emploi | Particulier & étudiant, souhaitant découvrir l'utilisation du logiciel de mise en page professionnelle Adobe Indesign.

Id

MÉTIERS

Maquettiste, Graphiste, Illustrateur, Responsable Communication, Assistant(e) et Secrétaire, Personne en charge de la création de documents complexes,...

Formation
éligible



Adobe InDesign

Initiation/Perfectionnement

La mise en page professionnelle

Prix :
1 500€

Pack complet à 3600€



OBJECTIFS

Modalités d'accès : après un premier entretien téléphonique permettant de déterminer les attentes et le niveau d'entrée. Démarrage de la formation au minimum 7 jours après accord des parties et selon les délais imposés par votre organisme de financement.

Reconnaître l'interface de Indesign, choisir les couleurs, gérer les calques, choisir la typographie, insérer différents types d'images (en pixels, vectorielles), créer des objets graphiques, gérer les objets, assembler les fichiers, générer un PDF (pour l'imprimeur, pour le web), exporter les documents pour l'impression.

PRÉREQUIS

Maîtrise de l'interface Windows

PÉDAGOGIE

Le formateur, graphiste confirmé alterne entre méthode démonstrative, interrogative et active (via des travaux pratiques et/ou des mises en situation).

Validation régulière des acquis avec des études de cas, des quiz, le passage de la certification Tosa.

REMIS AU STAGIAIRE

Support de cours PDF (remis via clé USB)
Ressources en ligne
Fichiers d'exercices

MOYENS MATÉRIELS

Logiciel visio-conférence - Tableau blanc virtuel - Ecran partagé - Google Drive
Ordinateur Fourni

Libellé : TOSA - Évaluation des compétences en publication assistée par ordinateur avec Adobe InDesign
Code RS : RS 6957
Certificateur : ISOGRAD
Date d'enregistrement : 15 septembre 2021

Formation Présentiel

4eme jour : 7h

- Modifier le format du document
- Enregistrement version ultérieure
- Raccourcis clavier
- Gestion documents longs
- Tabulations, lettrines, puces
- Vectorisation et habillage de texte
- Les caractères spéciaux
- Les styles paragraphe et caractère
- Imbrication des styles
- Filets de paragraphe
- Personnalisation lettrine/puce
- Importation de texte
- Chaînage de texte, les sauts
- Gestion des colonnes
- Textes captifs et curvilignes
- Options d'importations, les formats
- Gestion des liens
- Notion de qualité d'affichage

5eme jour : 7h

- Mode de fusion & fusion isolée
- Opacité et groupe perçant
- Les styles d'objet
- Création de contour, arrondis
- Masques et tracés transparents
- Les courbes de bézier tracé vectoriel
- Mode de fusion et fusion isolée
- Les calques avancés
- Aplatissements de la transparence
- Couleurs CMYK/Pantone
- Créer, importer, modifier
- Formater, fusionner des cellules
- Fonds, contours et images
- Styles de tableau et de cellule
- PDF basse et haute définition
- Gestionnaire d'erreurs

CONTENU

FINANCEMENT



CPF
6957

France Travail

Formations accessibles aux PSH.

Contactez le référent handicap de BELFORMATION

Monsieur Sebbah : Jérémy.sebbah@belformation.fr | 06.75.78.12.59

VALIDATION

• Attestation de formation



TOSA Centre Agréé

CONTACT

BELFORMATION

Lieu de formation : Inter / Intra-entreprise | Tel : 01 77 37 80 24

APE 8559A | SIRET 811 531 888 00022 | Fax : 09 72 25 10 08

Jeremy Sebbah Responsable Administratif | Raphael Assouline Responsable Pédagogique

<https://www.belformation.fr/> | contact@belformation.fr



BELFORMATION

30/01/26



**NIVEAU :
AVANCÉ**



5 JOURS | 35H



PUBLIC

Tout public : Salarié | Demandeur d'emploi | Particulier & étudiant, souhaitant se perfectionner au logiciel Adobe InDesign.

MÉTIERS

Maquettiste, Graphiste, Illustrateur, Responsable Communication, Assistant(e) et Secrétaire, Personne en charge de la création de documents complexes...



Adobe InDesign

Avancé

La mise en page professionnelle

Formation éligible



Prix :

1 500€



OBJECTIFS

Modalités d'accès : après un premier entretien téléphonique permettant de déterminer les attentes et le niveau d'entrée. Démarrage de la formation au minimum 7 jours après accord des parties et selon les délais imposés par votre organisme de financement.

- Créer des maquettes complètes, cohérentes et les préparer pour l'impression et l'édition numérique.
- Améliorer son efficacité en production et gérer la production de documents longs.
- Paramétrer efficacement InDesign et créer des documents complexes.
- Maîtriser les styles typographiques, les styles imbriqués et tous les types de styles.
- Finaliser un document et générer un PDF pour l'imprimeur.

PRÉREQUIS

Avoir effectué le niveau initiation/perfectionnement Adobe InDesign

PÉDAGOGIE

Le formateur, graphiste confirmé alterne entre méthode démonstrative, interrogative et active (via des travaux pratiques et/ou des mises en situation).

Validation régulière des acquis avec des études de cas, des quiz, le passage de la certification Tosa.

REMIS AU STAGIAIRE

Support de cours PDF (remis via clé USB)
Ressources en ligne
Fichiers d'exercices

MOYENS MATÉRIELS

Logiciel visio-conférence - Tableau blanc virtuel - Ecran partagé - Google Drive
Ordinateur Fourni

Libellé : TOSA - Évaluation des compétences en publication assistée par ordinateur avec Adobe InDesign
Code RS : RS 6957
Certificateur : ISOGRAD
Date d'enregistrement : 15 septembre 2021

Formation Présentiel

1er jour : 7h

PRÉPARATION DU PROJET

- Définir les besoins, l'audience attendue et les objectifs poursuivis
- Définir les supports de communication à livrer
- Identifier l'utilisation finale du document
- Préparer, mettre en place, répartir les tâches, suivre et livrer le projet

2eme jour : 7h

MAÎTRISE DES BLOCS

- La création des blocs
- Le changement de type d'un bloc
- Les propriétés des blocs
- Les bordures des blocs
- La gestion et organisation des blocs
- Les calques

3eme jour : 7h

INTÉGRATION ET MODIFICATION DES IMAGES

- L'importation d'une image et l'option selon le format

CONTENU

- La qualité d'affichage
- La modification de l'image original
- L'habillage de texte

4eme jour : 7h

MANIPULATION DES PAGES, GABARITS ET MODÈLES

- Les différents types de pages
- La gestion du gabarit par défaut
- La numérotation des pages
- La création d'un modèle de document

5eme jour : 7h

CRÉATION DE TABLE DES MATIÈRES

- Utilisation des styles de paragraphes
- Création de la table des matières
- Mise en page et mise à jour de la table

PRÉPARATION POUR L'IMPRESSION

- Contrôle en amont et assemblage
- Gestion des couleurs et des encres
- Exportation en PDF
- Personnalisation du PDF

FINANCEMENT



CPF
6957

France Travail

Formations accessibles aux PSH.
Contacter le référent handicap de BELFORMATION
Monsieur Sebbah : Jérémy.sebbah@belformation.fr | 06.75.78.12.59

VALIDATION

- Attestation de formation



CONTACT

BELFORMATION

Lieu de formation : Inter / Intra-entreprise | Tel : 01 77 37 80 24
APE 8559A | SIRET 811 531 888 00022 | Fax : 09 72 25 10 08
Jeremy Sebbah Responsable Administratif | Raphael Assouline Responsable Pédagogique
<https://www.belformation.fr/> | contact@belformation.fr



BELFORMATION

30/01/26



**NIVEAU :
INITIATION**



3 JOURS | 21H



PUBLIC

Tout public : Salarié | Demandeur d'emploi | Particulier & étudiant, souhaitant découvrir l'utilisation du logiciel de DAO - dessin vectoriel Adobe Illustrator.

Ai

MÉTIERS

Maquettiste, Graphiste, Illustrateur, Responsable Communication, Assistant(e) de communication, Imprimeur, Sérigraphe,...

Formation
éligible



Adobe Illustrator Initiation

Créer vos logos, dessins, affiches, ...

Prix :

900€



OBJECTIFS

Modalités d'accès : après un premier entretien téléphonique permettant de déterminer les attentes et le niveau d'entrée. Démarrage de la formation au minimum 7 jours après accord des parties et selon les délais imposés par votre organisme de financement.

Reconnaître l'interface de Illustrator, utiliser les différents outils, créer des objets vectoriels à partir de formes définies, maîtriser les différentes palettes de couleurs, gérer l'application de couleurs, utiliser un dégradé de couleur linéaire ou radial. Appliquer des transparences, utiliser du texte, affecter des effets au texte, connaître les différents formats d'enregistrement, exporter son travail (à destination de l'imprimeur, du web...).

PRÉREQUIS

Maîtrise de l'interface Windows

PÉDAGOGIE

Le formateur, graphiste confirmé alterne entre méthode démonstrative, interrogative et active (via des travaux pratiques et/ou des mises en situation).

Validation régulière des acquis avec des études de cas, des quiz, le passage de la certification Tosa.

REMIS AU STAGIAIRE

Support de cours PDF (remis via clé USB)
Ressources en ligne
Fichiers d'exercices

MOYENS MATÉRIELS

Logiciel visio-conférence - Tableau blanc virtuel - Ecran partagé - Google Drive
Ordinateur Fourni

Libellé : TOSA - Évaluation des compétences en création graphique avec Adobe Illustrator
Code RS : RS 6956
Certificateur : ISOGRAD
Date d'enregistrement : 15 septembre 2021

Formation Présentiel

1er jour : 7h

- Illustrator c'est quoi ?
- Outils, palettes, préférences
- Espace de travail personnalisé
- Zoom et navigation
- Mode aperçu ou tracé le document
- Création d'un document, des plans
- Normes d'imprimerie
- Règles, repères, grilles
- Formats d'enregistrement et d'export
- Outils rectangle, ellipse, polygone...
- Les attributs (contour, fond, ombre...)
- Les déformations
- La duplication, les copier/coller
- Les groupes d'objets

2eme jour : 7h

- Texte libre, captif et curviligne
- Mise en forme des caractères

- Mise en forme des paragraphes
- Vectorisation des textes
- Pinceau • Crayon • Shaper
- Forme de tâche • Ciseau • Cutter
- Gomme • Largeur • Modelage

3eme jour : 7h

- Alignement
- Dégradé de forme
- Opacité et transparence
- Importation et insertion
- Manipulation des blocs images
- Création des nuances & teintes
- Création dégradés simples & complexes
- Différence RVB, CMJN, Pantone
- Formats d'enregistrement
- Exportation PDF basse définition (web) & haute définition (imprimerie)

CONTENU

FINANCEMENT



CPF
6956

France Travail

Formations accessibles aux PSH.

Contactez le référent handicap de BELFORMATION

Monsieur Sebbah : Jeremy.sebbah@belformation.fr | 06.75.78.12.59

VALIDATION

• Attestation de formation



TOSA Centre Agréé

CONTACT

BELFORMATION

Lieu de formation : Inter / Intra-entreprise | Tel : 01 77 37 80 24

APE 8559A | SIRET 811 531 888 00022 | Fax : 09 72 25 10 08

Jeremy Sebbah Responsable Administratif | Raphael Assouline Responsable Pédagogique

<https://www.belformation.fr/> | contact@belformation.fr



BELFORMATION

30/01/26



NIVEAU :
PERFECTIONNEMENT



2 JOURS | 14H



PUBLIC

Tout public : Salarié | Demandeur d'emploi | Particulier & étudiant, souhaitant découvrir l'utilisation du logiciel de DAO - dessin vectoriel Adobe Illustrator.

Ai

MÉTIERS

Maquettiste, Graphiste, Illustrateur, Responsable Communication, Assistant(e) de communication, Imprimeur, Sérigraphe,...

Formation éligible



Adobe Illustrator

Perfectionnement

Créer vos logos, dessins, affiches, ...

Prix :

600€



OBJECTIFS

Modalités d'accès : après un premier entretien téléphonique permettant de déterminer les attentes et le niveau d'entrée. Démarrage de la formation au minimum 7 jours après accord des parties et selon les délais imposés par votre organisme de financement.

Reconnaître l'interface de Illustrator, utiliser les différents outils, créer des objets vectoriels à partir de formes définies, maîtriser les différentes palettes de couleurs, gérer l'application de couleurs, utiliser un dégradé de couleur linéaire ou radial. Appliquer des transparences, utiliser du texte, affecter des effets au texte, connaître les différents formats d'enregistrement, exporter son travail (à destination de l'imprimeur, du web...).

PRÉREQUIS

Maîtrise de l'interface Windows

PÉDAGOGIE

Le formateur, graphiste confirmé alterne entre méthode démonstrative, interrogative et active (via des travaux pratiques et/ou des mises en situation).

Validation régulière des acquis avec des études de cas, des quiz, le passage de la certification Tosa.

REMIS AU STAGIAIRE

Support de cours PDF (remis via clé USB)
Ressources en ligne
Fichiers d'exercices

MOYENS MATÉRIELS

Logiciel visio-conférence - Tableau blanc virtuel - Ecran partagé - Google Drive
Ordinateur Fourni

Libellé : TOSA - Évaluation des compétences en création graphique avec Adobe Illustrator
Code RS : RS 6956
Certificateur : ISOGRAD
Date d'enregistrement : 15 septembre 2021

Formation Présentiel

4 eme jour : 7h

- Les raccourcis clavier
- Notion des plans avant arrière...
- Modifier des plans de travail
- Pathfinder (ajout, soustraction...)
- Outil plume
- Les masques d'écrêtage
- Tracé transparent
- Les masques d'opacité
- Les dégradés de forme
- Palette Aspect
- Les symboles
- Styles graphiques
- Découper les objets
- L'habillage, les césures, justification
- Création, gestion & options

5 eme jour : 7 h

- Opacité et groupe perçant
- Mode de fusion et fusion isolée
- Effets des objets
- Vectorisation
- Import en modèle
- Niveau de gris colorisé
- Gestion des liens, des modèles
- Bibliothèques CC
- Les couleurs dynamiques, les motifs
- Vectorisation dynamique
- La peinture dynamique
- Outil filet de dégradé
- Les graphiques
- Vectorisation du texte
- Assemblage dossier pour impression

CONTENU

FINANCEMENT



CPF
6956

France Travail

Formations accessibles aux PSH.

Contactez le référent handicap de BELFORMATION

Monsieur Sebbah : Jérémy.sebbah@belformation.fr | 06.75.78.12.59

VALIDATION

• Attestation de formation



TOSA Centre Agréé

CONTACT

BELFORMATION

Lieu de formation : Inter / Intra-entreprise | Tel : 01 77 37 80 24

APE 8559A | SIRET 811 531 888 00022 | Fax : 09 72 25 10 08

Jeremy Sebbah Responsable Administratif | Raphael Assouline Responsable Pédagogique

<https://www.belformation.fr/> | contact@belformation.fr



BELFORMATION

30/01/26



NIVEAU :
INITIATION /
PERFECTIONNEMENT



5 JOURS | 35H



PUBLIC

Tout public : Salarié | Demandeur d'emploi | Particulier & étudiant, souhaitant découvrir l'utilisation du logiciel de DAO - dessin vectoriel Adobe Illustrator.

Ai

MÉTIERS

Maquettiste, Graphiste, Illustrateur
Responsable Communication,
Assistant(e) de communication,
Imprimeur, Sérigraphe,...

Formation
éligible



Adobe Illustrator

Initiation/Perfectionnement

Créer vos logos, dessins, affiches, ...

Prix :

1 500€

Pack complet à 3600€



OBJECTIFS

Modalités d'accès : après un premier entretien téléphonique permettant de déterminer les attentes et le niveau d'entrée. Démarrage de la formation au minimum 7 jours après accord des parties et selon les délais imposés par votre organisme de financement.

Reconnaître l'interface de Illustrator, utiliser les différents outils, créer des objets vectoriels à partir de formes définies, maîtriser les différentes palettes de couleurs, gérer l'application de couleurs, utiliser un dégradé de couleur linéaire ou radial. Appliquer des transparences, utiliser du texte, affecter des effets au texte, connaître les différents formats d'enregistrement, exporter son travail (à destination de l'imprimeur, du web...).

PRÉREQUIS

Maîtrise de l'interface Windows

PÉDAGOGIE

Le formateur, graphiste confirmé alterne entre méthode démonstrative, interrogative et active (via des travaux pratiques et/ou des mises en situation).

Validation régulière des acquis avec des études de cas, des quiz, le passage de la certification Tosa.

REMIS AU STAGIAIRE

Support de cours PDF
(remis via clé USB)
Ressources en ligne
Fichiers d'exercices

MOYENS MATÉRIELS

Logiciel visio-conférence - Tableau blanc virtuel - Ecran partagé - Google Drive
Ordinateur Fourni

Libellé : TOSA - Évaluation des compétences en création graphique avec Adobe Illustrator
Code RS : RS 6956
Certificateur : ISOGRAD
Date d'enregistrement : 15 septembre 2021

Formation Présentiel

1er jour : 7h

- Illustrator c'est quoi ?
- Outils, palettes, préférences
- Espace de travail personnalisé
- Zoom et navigation
- Mode aperçu ou tracé le document
- Création d'un document, des plans
- Normes d'imprimerie
- Règles, repères, grilles
- Formats d'enregistrement et d'export
- Outils rectangle, ellipse, polygone...
- Les attributs (contour, fond, ombre...)
- Les déformations
- La duplication, les copier-coller
- Les groupes d'objets

2eme jour : 7h

- Texte libre, captif et curviligne
- Mise en forme des caractères

- Mise en forme des paragraphes
- Vectorisation des textes
- Pinceau • Crayon • Shaper
- Forme de tâche • Ciseau • Cutter
- Gomme • Largeur • Modelage

3eme jour : 7h

- Alignement
- Dégradé de forme
- Opacité et transparence
- Importation et insertion
- Manipulation des blocs images
- Création des nuances & teintes
- Création dégradés simples et complexes
- Différence RVB, CMJN, Pantone
- Formats d'enregistrement
- Exportation PDF basse définition (web) et haute définition (imprimerie)

CONTENU

FINANCEMENT



CPF
6956

France Travail

Formations accessibles aux PSH.

Contactez le référent handicap de BELFORMATION

Monsieur Sebbah : Jérémy.sebbah@belformation.fr | 06.75.78.12.59

VALIDATION

• Attestation de formation



TOSA Centre Agréé

CONTACT

BELFORMATION

Lieu de formation : Inter / Intra-entreprise | Tel : 01 77 37 80 24

APE 8559A | SIRET 811 531 888 00022 | Fax : 09 72 25 10 08

Jeremy Sebbah Responsable Administratif | Raphael Assouline Responsable Pédagogique

<https://www.belformation.fr/> | contact@belformation.fr



BELFORMATION

30/01/26



NIVEAU :
INITIATION /
PERFECTIONNEMENT



5 JOURS | 35H



PUBLIC

Tout public : Salarié | Demandeur d'emploi | Particulier & étudiant, souhaitant découvrir l'utilisation du logiciel de DAO - dessin vectoriel Adobe Illustrator.

Ai

MÉTIERS

Maquettiste, Graphiste, Illustrateur, Responsable Communication, Assistant(e) de communication, Imprimeur, Sérigraphe...

Formation
éligible



Adobe Illustrator

Initiation/Perfectionnement

Créer vos logos, dessins, affiches, ...

Prix :
1 500€

Pack complet à 3600€



OBJECTIFS

Modalités d'accès : après un premier entretien téléphonique permettant de déterminer les attentes et le niveau d'entrée. Démarrage de la formation au minimum 7 jours après accord des parties et selon les délais imposés par votre organisme de financement.

Reconnaître l'interface de Illustrator, utiliser les différents outils, créer des objets vectoriels à partir de formes définies, maîtriser les différentes palettes de couleurs, gérer l'application de couleurs, utiliser un dégradé de couleur linéaire ou radial. Appliquer des transparences, utiliser du texte, affecter des effets au texte, connaître les différents formats d'enregistrement, exporter son travail (à destination de l'imprimeur, du web...).

PRÉREQUIS

Maîtrise de l'interface Windows

PÉDAGOGIE

Le formateur, graphiste confirmé alterne entre méthode démonstrative, interrogative et active (via des travaux pratiques et/ou des mises en situation).

Validation régulière des acquis avec des études de cas, des quiz, le passage de la certification Tosa.

REMIS AU STAGIAIRE

Support de cours PDF (remis via clé USB)
Ressources en ligne
Fichiers d'exercices

MOYENS MATÉRIELS

Logiciel visio-conférence - Tableau blanc virtuel - Ecran partagé - Google Drive
Ordinateur Fourni

Libellé : TOSA - Évaluation des compétences en création graphique avec Adobe Illustrator
Code RS : RS 6956
Certificateur : ISOGRAD
Date d'enregistrement : 15 septembre 2021

Formation Présentiel

4eme jour : 7h

- Les raccourcis clavier
- Notion des plans avant arrière...
- Modifier des plans de travail
- Pathfinder (ajout, soustraction...)
- Outil plume
- Les masques d'écrêtage
- Tracé transparent
- Les masques d'opacité
- Les dégradés de forme
- Palette Aspect
- Les symboles
- Styles graphiques
- Découper les objets
- L'habillage, les césures, justification
- Création, gestion et options

5eme jour : 7 h

- Opacité et groupe perçant
- Mode de fusion et fusion isolée
- Effets des objets
- Vectorisation
- Import en modèle
- Niveau de gris colorisé
- Gestion des liens, des modèles
- Bibliothèques CC
- Les couleurs dynamiques, les motifs
- Vectorisation dynamique
- La peinture dynamique
- Outil filet de dégradé
- Les graphiques
- Vectorisation du texte
- Assemblage dossier pour impression

CONTENU

FINANCEMENT



CPF
6956

France Travail

Formations accessibles aux PSH.

Contactez le référent handicap de BELFORMATION

Monsieur Sebbah : Jérémy.sebbah@belformation.fr | 06.75.78.12.59

VALIDATION

• Attestation de formation



TOSA Centre Agréé

CONTACT

BELFORMATION

Lieu de formation : Inter / Intra-entreprise | Tel : 01 77 37 80 24

APE 8559A | SIRET 811 531 888 00022 | Fax : 09 72 25 10 08

Jeremy Sebbah Responsable Administratif | Raphael Assouline Responsable Pédagogique

<https://www.belformation.fr/> | contact@belformation.fr



BELFORMATION

30/01/26



NIVEAU :
DESIGN TEXTILE



5 JOURS | 35H



PUBLIC

Tout public : Salarié | Demandeur d'emploi | Particulier & étudiant, souhaitant découvrir l'utilisation du logiciel de DAO - dessin vectoriel Adobe Illustrator.

Ai

MÉTIERS

Maquettiste, Graphiste, Illustrateur, Designers textiles, Imprimeur, Sérigraphe...

Formation éligible



Adobe Illustrator

Design Textile

Créer vos logo, dessins, affiches...

Prix :

1 500€



OBJECTIFS

Modalités d'accès : après un premier entretien téléphonique permettant de déterminer les attentes et le niveau d'entrée. Démarrage de la formation au minimum 7 jours après accord des parties et selon les délais imposés par votre organisme de financement.

Reconnaître l'interface d'Illustrator, utiliser les différents outils, créer des objets vectoriels à partir de formes définies, maîtriser les différentes palettes de couleurs, gérer l'application de couleurs, utiliser un dégradé de couleurs linéaire ou radial. Appliquer des transparences, utiliser du texte, affecter des effets au texte, connaître les différents formats d'enregistrement, exporter son travail (à destination de l'imprimeur, du web...).

PRÉREQUIS

Maîtrise de l'interface Windows

PÉDAGOGIE

Le formateur, graphiste confirmé alterne entre méthode démonstrative, interrogative et active (via des travaux pratiques et/ou des mises en situation).

Validation régulière des acquis avec des études de cas, des quiz, le passage de la certification Tosa.

REMIS AU STAGIAIRE

Support de cours PDF (remis via clé USB)
Ressources en ligne
Fichiers d'exercices

MOYENS MATÉRIELS

Logiciel visio-conférence - Tableau blanc virtuel - Ecran partagé - Google Drive
Ordinateur Fourni

Libellé : TOSA - Évaluation des compétences en création graphique avec Adobe Illustrator
Code RS : RS 6956
Certificateur : ISOGRAD
Date d'enregistrement : 15 septembre 2021

Formation Présentiel

1er jour : 7 h

- Outil texte : fonctionnalités diverses
- Outils réunion
- Outils division, soustraction...
- Outil déformation
- Dégradés/néon
- Incrustation dégradés et matières
- 3D et perspective

2eme jour : 7 h

- Outil réunion
- Outil division, soustraction...
- Outil crayon • Outil gomme
- Outil lissage • Outil pathfinder
- Créer un filtre d'usure
- Incrustation dans une forme

3eme jour : 7 h

- Méthode traditionnelle
- Outil création de motif • Mise au rapport
- Finition • Masque d'écrêtage
- Outil mise à l'échelle
- Outil déplacement de motif
- Effet chiné ou millar

4eme jour : 7 h

- Outil forme de motif
- Outil dégradé de formes
- Outil pulvérisation de symbole
- Création de moodboard
- Création de gammes de couleurs selon les types de collections

5eme jour : 7 h

- Analyse des défilés
- Waterprint • Reactiv print • Digital print
- Photoprint • Rubber print ou HD print
- Platisol • Reflectiv print • Embossed print
- Flock print • Vinyl print • Burn out

CONTENU

FINANCEMENT



CPF
6956

France Travail

Formations accessibles aux PSH.

Contactez le référent handicap de BELFORMATION

Monsieur Sebbah : Jérémy.sebbah@belformation.fr | 06.75.78.12.59

VALIDATION

• Attestation de formation



TOSA Centre Agréé

CONTACT

BELFORMATION

Lieu de formation : Inter / Intra-entreprise | Tel : 01 77 37 80 24

APE 8559A | SIRET 811 531 888 00022 | Fax : 09 72 25 10 08

Jeremy Sebbah Responsable Administratif | Raphael Assouline Responsable Pédagogique

<https://www.belformation.fr/> | contact@belformation.fr



BELFORMATION

30/01/26



NIVEAU :
INITIATION /
PERFECTIONNEMENT



5 JOURS | 35 H



PUBLIC

Tout public : Salarié | Demandeur d'emploi | Particulier & étudiant, souhaitant découvrir l'utilisation du logiciel Adobe Premiere Pro.

Pr

MÉTIERS

Chef de projet multimédia, Webmaster, journaliste, technicien vidéo,...

Formation éligible



Adobe Premiere Pro Initiation

Montage vidéo professionnel

Prix :

1 500€



OBJECTIFS

Modalités d'accès : après un premier entretien téléphonique permettant de déterminer les attentes et le niveau d'entrée. Démarrage de la formation au minimum 7 jours après accord des parties et selon les délais imposés par votre organisme de financement.

Initiation aux principes de base du montage audiovisuel. Connaître les principaux termes techniques et dénominations du montage vidéo pour dialoguer efficacement avec les différents intervenants du domaine. Réaliser un projet complet de l'acquisition des rushes jusqu'à l'exportation du montage final.

PRÉREQUIS

Connaissances de base de la création numérique (photo numérique ou montage vidéo grand public).

PÉDAGOGIE

Le formateur, confirmé alterne entre méthode démonstrative, interrogative et active (via des travaux pratiques et/ou des mises en situation).

Validation régulière des acquis avec des études de cas et des quiz.

REMIS AU STAGIAIRE

Support de cours PDF (remis via clé USB)
Ressources en ligne
Fichiers d'exercices

MOYENS MATÉRIELS

Logiciel visio-conférence -
Tableau blanc virtuel - Ecran partagé - Google Drive
Ordinateur Fourni

Formation Présentiel

1er jour : 7 h

Se familiariser à l'interface d'Adobe Première Pro : l'espace de travail, les outils, les panneaux de contrôle, format d'exportation et d'importation

- Créer un nouveau projet
- Les différentes séquences
- Les différents formats vidéos
- Importation des médias, des images
- Le "media browser"

2eme jour : 7 h

- Analyse de contenu
- Matériels utilisés (caméra, capteur, résolution, objectifs, micros, réglages...)
- Modification des clips
- Utiliser le "source monitor"
- Gestion de la résolution
- Utiliser les marqueurs
- Déplacer les clips
- Utiliser le Timeline
- Les transitions : ajout et modification
- Ajouter ou modifier des transitions

3eme jour : 7 h

- Modification des paramètres de temps d'un clip
- Imbriquer les séquences
- Créer des effets et les incorporer au projet
- L'exposition • Créer des titres
- Typographie • Les formes et les logos
- Ajouter des styles aux textes
- Déroulement de textes • Position des clips
- Rotation • L'édition multi caméras
- Incrustation fond vert • L'interpolation
- Préréglages, techniques de composition, étalonnage/colorimétrie

4eme jour : 7 h

- Le mixe, le gain, le volume
- Normalisation des paramètres audio
- Utiliser l'égaliseur • Nettoyer un flux audio
- Adoucissement du son
- Contrôler le volume du son tout au long de la séquence

5eme jour : 7 h

- La cadence d'images
- Storytelling, le tournage vidéo et les transitions
- Les différents formats d'exportation et diffusion web
- Le proxy sur première pro

CONTENU

FINANCEMENT



France Travail

Formations accessibles aux PSH.

Contactez le référent handicap de BELFORMATION

Monsieur Sebbah : Jérémy.sebbah@belformation.fr | 06.75.78.12.59

VALIDATION

• Attestation de formation

CONTACT

BELFORMATION

Lieu de formation : Inter / Intra-entreprise | Tel : 01 77 37 80 24

APE 8559A | SIRET 811 531 888 00022 | Fax : 09 72 25 10 08

Jeremy Sebbah Responsable Administratif | Raphael Assouline Responsable Pédagogique

<https://www.belformation.fr/> | contact@belformation.fr



BELFORMATION

30/01/26



NIVEAU :
INITIATION /
PERFECTIONNEMENT



5 JOURS | 35 H



PUBLIC

Tout public : Salarié | Demandeur d'emploi | Particulier & étudiant, souhaitant découvrir l'utilisation du logiciel Adobe After Effects.

Ae

MÉTIERS

Métier de l'audiovisuel, du web et du graphisme. Monteur vidéo, le technicien vidéo ou le motion designer,...

Adobe After Effects Initiation

Outil de composition et d'effets visuels

Formation
éligible



Prix :

1 500€



OBJECTIFS

Modalités d'accès : après un premier entretien téléphonique permettant de déterminer les attentes et le niveau d'entrée. Démarrage de la formation au minimum 7 jours après accord des parties et selon les délais imposés par votre organisme de financement.

Définir les champs d'application d'After Effects dans l'univers de l'animation graphique. Comprendre les principes de l'animation et du compositing 2D. Acquérir une méthodologie et optimiser le flux de production. Réaliser une série d'animations avec les techniques du motion design

PRÉREQUIS

Connaissances de base de la création numérique (photo numérique ou montage vidéo grand public).

PÉDAGOGIE

Le formateur, confirmé alterne entre méthode démonstrative, interrogative et active (via des travaux pratiques et/ou des mises en situation).

Validation régulière des acquis avec des études de cas et des quiz.

REMIS AU STAGIAIRE

Support de cours PDF (remis via clé USB)
Ressources en ligne
Fichiers d'exercices

MOYENS MATÉRIELS

Logiciel visio-conférence -
Tableau blanc virtuel - Ecran partagé - Google Drive
Ordinateur Fourni

Formation Présentiel

1er jour : 7 h

- Prise en main et personnalisation de l'espace de travail
- Méthodologie et organisation des projets
- Importation et gestion des médias
- Composition des calques
- Animation : images-clés, interpolation
- Synchronisation des effets, des animations et des sons
- Optimisation des prévisualisations et des rendus

2eme jour : 7 h

- Gestion des compositions
- Paramétrage des "solides" et des "formes"
- Liens de parenté et hiérarchie des calques
- Création et animation des masques vectoriels
- Mode de transfert et mode de fusion
- Caches en alpha et en luminance
- Technique professionnelle de keying

3eme jour : 7 h

- Calques d'effets et styles de calques
- Enregistrement d'animations prédéfinies
- Base du motion graphique design
- Animation de texte
- Animation et morphing de tracé vectoriel
- Gestion dynamique des transitions
- Stabilisation et tracking

4eme jour : 7 h

- Interface 3D, calques 3D, lumières, ombres et caméras
- Animations simples sur les axes X,Y,Z
- Dynamic link avec Premiere Pro
- Optimisation des projets et des flux de production
- Paramétrage des rendus
- Optimisation des performances machines

5eme jour : 7 h

- Formats d'exportation polyvalents
- Extension temporelle, remappage temporel
- Vidéos pour le web et pour les terminaux mobiles

CONTENU

FINANCEMENT



CPF

France Travail

Formations accessibles aux PSH.

Contactez le référent handicap de BELFORMATION

Monsieur Sebbah : Jérémy.sebbah@belformation.fr | 06.75.78.12.59

VALIDATION

- Attestation de formation

CONTACT

BELFORMATION

Lieu de formation : Inter / Intra-entreprise | Tel : 01 77 37 80 24

APE 8559A | SIRET 811 531 888 00022 | Fax : 09 72 25 10 08

Jeremy Sebbah Responsable Administratif | Raphael Assouline Responsable Pédagogique

<https://www.belformation.fr/> | contact@belformation.fr



BELFORMATION

30/01/26



**NIVEAU :
INITIATION**



5 JOURS | 35 H



PUBLIC

Graphiste | Designers | Architectes.

MÉTIERS

Architectes, Dessinateurs,
Designers, Graphistes...

Cinema 4D

Prix :

1 500€



OBJECTIFS

Modalités d'accès : après un premier entretien téléphonique permettant de déterminer les attentes et le niveau d'entrée. Démarrage de la formation au minimum 7 jours après accord des parties et selon les délais imposés par votre organisme de financement.

CINEMA 4D est un logiciel de création 3D permettant la modélisation, le texturage, l'animation et le rendu d'objets 3D. C'est un outil polyvalent pour les professionnels de la création travaillant dans le domaine de la modélisation et de l'animation 3D.

PRÉREQUIS

Maîtrise d'un logiciel
de retouche photo

PÉDAGOGIE

Le formateur confirmé alterne entre méthode démonstrative, interrogative et active (via des travaux pratiques et/ou des mises en situation).

Validation régulière des acquis avec des études de cas, des quiz.

REMIS AU STAGIAIRE

Support de cours PDF
(remis via clé USB)
Ressources en ligne
Fichiers d'exercices

MOYENS MATÉRIELS

Logiciel visio-conférence -
Tableau blanc virtuel - Ecran
partagé - Google Drive
Ordinateur Fourni

Formation Présentiel

1er jour : 7h

- Les bases de la 3D
- L'interface du logiciel
- Réglages des "Préférences"
- Les primitives
- Les déformateurs
- Création et édition des splines
- Tracés vectoriels

2eme jour : 7h

- Conversion et objet polygonal
- La modélisation polygonale
- La structure 3D
- Déformation d'objets
- Importation de modèles réalisés dans d'autres logiciels 3D
- Instances

3eme jour : 7h

- Créer des textures
- Paramétrer des bitmaps et des procédurales
- Appliquer des textures
- Mise en place par UV mapping
- Développer UVW
- Les fichiers Photoshop

4eme jour : 7h

- Apprendre à travailler en fonction du story-board
- Mise en place et réglages
- Finaliser en fonction du rendu
- Description des modules

5eme jour : 7h

- Présentation de quelques modules (MoGraph, cheveux, dynamiques)
- Approche sur XPresso
- Définir et paramétrer les options de rendu
- Rendu pour des applications tierces
- Export pour After Effects
- Export STL pour l'impression 3D

CONTENU

FINANCEMENT

Personnel

Formations accessibles aux PSH.

Contactez le référent handicap de BELFORMATION

Monsieur Sebbah : Jeremy.sebbah@belformation.fr | 06.75.78.12.59

VALIDATION

- Attestation de formation

CONTACT

BELFORMATION

Lieu de formation : Inter / Intra-entreprise | Tel : 01 77 37 80 24

APE 8559A | SIRET 811 531 888 00022 | Fax : 09 72 25 10 08

Jeremy Sebbah Responsable Administratif | Raphael Assouline Responsable Pédagogique

<https://www.belformation.fr/> | contact@belformation.fr



BELFORMATION

30/01/26



NIVEAU :
INITIATION /
PERFECTIONNEMENT



15 JOURS | 105H



PUBLIC

Tout public : Salarié | Demandeur d'emploi | Particulier & étudiant, souhaitant découvrir l'utilisation du logiciel de retouche et montage photo Adobe Photoshop.



MÉTIER

Maquettiste, Graphiste,
Opérateur(trice) PAO,
Responsable Communication,
Photographe, Webdesigner,...

Concevoir de bons supports de communication

Prix :

1 500€



OBJECTIFS

Modalités d'accès : après un premier entretien téléphonique permettant de déterminer les attentes et le niveau d'entrée. Démarrage de la formation au minimum 7 jours après accord des parties et selon les délais imposés par votre organisme de financement.

À l'issue de la formation, le participant sera capable de mettre en œuvre les compétences suivantes :

- Améliorer l'efficacité de ses supports de communication
- Concevoir des supports de communication cross canal
- Être force de proposition dans sa créativité par l'analyse des modes et des tendances

PRÉQUIS

Maîtrise de
l'interface Windows

PÉDAGOGIE

Le formateur, graphiste confirmé alterne entre méthode démonstrative, interrogative et active (via des travaux pratiques et/ou des mises en situation).

Validation régulière des acquis avec des études de cas, des quiz, le passage de la certification Tosa.

REMIS AU STAGIAIRE

Support de cours PDF (remis via clé USB)
Ressources en ligne
Fichiers d'exercices

MOYENS MATÉRIELS

Logiciel visio-conférence -
Tableau blanc virtuel - Ecran partagé - Google Drive
Ordinateur Fourni

Formation Présentiel

1er jour : 7h

Les supports de communication écrite :

- Format, contenu
- Support papier ou numérique
- Application de la charte graphique
- Les services en ligne de création

Concevoir ses messages en fonction de sa cible :

- Elaboration du message et de l'offre
- Le message essentiel à faire passer
- Utiliser les bons codes
- Techniques d'écriture spécifiques à utiliser en fonction de son support et de sa cible
- Savoir hiérarchiser les informations en fonction des différents supports
- Savoir convaincre par ses écrits

Créer le support :

- La maquette, le texte
- Les accroches
- Savoir choisir les bons visuels et les intégrer
- Quand travailler avec une agence de communication ?
- Savoir maîtriser les contraintes : droit de la publicité, budget, charte graphique, imprimeurs...

2eme jour : 7h

Les étapes de la création :

- Etablir un rétroplanning
- Présentation de la maquette

CONTENU

- Rédaction des textes
- Créer ou sélectionner ses visuels
- Relecture et correction
- Valider en interne le document
- L'importance du BAT
- Suivi de la fabrication

La chaîne graphique et ses différents modes d'impression :

- Choisir le bon papier et les modes de diffusion
- Superviser le calage chez l'imprimeur et signer le BAT final

3eme jour : 7h

- Création et gestion des calques
- Sélection et travail sur couches
- Détails de cette fenêtre
- Les calques de remplissage
- Les calques dynamiques
- Chaînage et fusion
- Les calques de texte
- Les styles et effets de calques
- Tampon de duplication, retouche avec les correcteurs (correcteur localisé, l'outil pièce, retouche des yeux rouges...)
- Divers formats d'enregistrement
- Exports print, web & PDF

FINANCEMENT

France Travail

Formations accessibles aux PSH.

Contactez le référent handicap de BELFORMATION

Monsieur Sebbah : Jérémy.sebbah@belformation.fr | 06.75.78.12.59

VALIDATION

- Attestation de formation

CONTACT

BELFORMATION

Lieu de formation : Inter / Intra-entreprise | Tel : 01 77 37 80 24

APE 8559A | SIRET 811 531 888 00022 | Fax : 09 72 25 10 08

Jeremy Sebbah Responsable Administratif | Raphael Assouline Responsable Pédagogique

<https://www.belformation.fr/> | contact@belformation.fr



BELFORMATION

30/01/26



NIVEAU :
INITIATION /
PERFECTIONNEMENT

 **15 JOURS | 105H**



PUBLIC

Tout public : Salarié | Demandeur d'emploi | Particulier & étudiant, souhaitant découvrir l'utilisation du logiciel de retouche et montage photo Adobe Photoshop.



MÉTIERS

Maquettiste, Graphiste
Opérateur(trice) PAO,
Responsable Communication,
Photographe, Webdesigner,...

Concevoir de bons supports de communication

Prix :
1 500€



OBJECTIFS

Modalités d'accès : après un premier entretien téléphonique permettant de déterminer les attentes et le niveau d'entrée. Démarrage de la formation au minimum 7 jours après accord des parties et selon les délais imposés par votre organisme de financement.

À l'issue de la formation, le participant sera capable de mettre en œuvre les compétences suivantes :

- Améliorer l'efficacité de ses supports de communication
- Concevoir des supports de communication cross canal
- Être force de proposition dans sa créativité par l'analyse des modes et des tendances

PRÉREQUIS

Maîtrise de
l'interface Windows

PÉDAGOGIE

Le formateur, graphiste confirmé alterne entre méthode démonstrative, interrogative et active (via des travaux pratiques et/ou des mises en situation).

Validation régulière des acquis avec des études de cas, des quiz, le passage de la certification Tosa.

REMIS AU STAGIAIRE

Support de cours PDF (remis via clé USB)
Ressources en ligne
Fichiers d'exercices

MOYENS MATÉRIELS

Logiciel visio-conférence -
Tableau blanc virtuel - Ecran partagé - Google Drive
Ordinateur Fourni

Formation Présentiel

4eme jour : 7h

- Personnaliser son interface
- Connaître les raccourcis clavier
- Profils colorimétriques RVB, CMJN
- Résolution et l'échantillonnage
- Rappel des formats d'enregistrement (JPEG, TIFF, PSD, GIF, PNG, EPS...)
- Outils de maquillage, densité, netteté
- Outils tampon, correcteur, pièce...
- Calques de réglages
- Mode de fusion
- Outil de dessin vectoriel : la plume
- Création des brosses
- Outil plume et les tracés
- Enregistrer les tracés vectoriels
- Combiner les tracés, les transformation

5eme jour : 7h

- Masques de fusion simples/avancés
- Masques vectoriels simples/avancés
- Les calques de réglage
- Les calques de remplissage vectoriel
- Les objets dynamiques
- Compositing avancé
- Présentation et utilisation
- Différence vectorielle et image
- Les outils "Pinceau" et le "Crayon"
- Réglages de la forme, du pas...
- Enregistrer les réglages de la forme
- Les styles graphiques
- Les filtres
- Historique
- Photomerge

CONTENU

FINANCEMENT

France Travail

Formations accessibles aux PSH.

Contactez le référent handicap de BELFORMATION

Monsieur Sebbah : Jeremy.sebbah@belformation.fr | 06.75.78.12.59

VALIDATION

- Attestation de formation

CONTACT

BELFORMATION

Lieu de formation : Inter / Intra-entreprise | Tel : 01 77 37 80 24

APE 8559A | SIRET 811 531 888 00022 | Fax : 09 72 25 10 08

Jeremy Sebbah Responsable Administratif | Raphael Assouline Responsable Pédagogique

<https://www.belformation.fr/> | contact@belformation.fr



BELFORMATION

30/01/26



NIVEAU :
INITIATION /
PERFECTIONNEMENT




15 JOURS | 105H



PUBLIC

Tout public : Salarié | Demandeur d'emploi | Particulier & étudiant, souhaitant découvrir l'utilisation du logiciel de mise en page professionnelle Adobe Indesign.



MÉTIERS

Maquettiste, Graphiste, Illustrateur, Responsable Communication, Assistant(e) et Secrétaire, Personne en charge de la création de documents complexes.

Concevoir de bons supports de communication

Prix :

1 500€



OBJECTIFS

Modalités d'accès : après un premier entretien téléphonique permettant de déterminer les attentes et le niveau d'entrée. Démarrage de la formation au minimum 7 jours après accord des parties et selon les délais imposés par votre organisme de financement.

À l'issue de la formation, le participant sera capable de mettre en œuvre les compétences suivantes :

- Améliorer l'efficacité de ses supports de communication
- Concevoir des supports de communication cross canal
- Être force de proposition dans sa créativité par l'analyse des modes et des tendances

PRÉREQUIS

Maîtrise de
l'interface Windows

PÉDAGOGIE

Le formateur, graphiste confirmé alterne entre méthode démonstrative, interrogative et active (via des travaux pratiques et/ou des mises en situation).

Validation régulière des acquis avec des études de cas, des quiz, le passage de la certification Tosa.

REMIS AU STAGIAIRE

Support de cours PDF (remis via clé USB)
Ressources en ligne
Fichiers d'exercices

MOYENS MATÉRIELS

Logiciel visio-conférence -
Tableau blanc virtuel - Ecran partagé - Google Drive
Ordinateur Fourni

Formation Présentiel

1er jour : 7h

- InDesign c'est quoi dans la PAO ?
- Outils, panneaux, menus, interface de l'espace de travail (l'enregistrer)
- Les modes d'affichages
- Les règles, les repères et les grilles
- Les marges et colonnes
- Les divers types de blocs
- Création de flyer, carte, affiche
- Création de dépliant, plaquette
- Création de catalogue, brochure
- Création de livre, gros document

2eme jour : 7h

- Insertion, suppression de page
- Création et gestion de gabarit
- Numérotation de page automatique
- Mise en forme du texte
- Attributs caractère et paragraphe

- Notion des tableaux
- Transparences, ombres...
- Calques • Pages • Alignements
- Contours • Nuancier • Dégradé

3eme jour : 7h

- Tracés et modification des tracés
- Copier-Coller/dupliquer
- Tracés à partir de texte vectorisé
- Association et dissociation
- Pathfinders et blocs arrondis
- Déformation de blocs d'images
- Importation simple & multiple
- Manipulation et adaptation
- Normes RVB, CMJN, Pantone, teinte
- Séparation quadri, tons directs
- Création de dégradé

CONTENU

FINANCEMENT

France Travail

Formations accessibles aux PSH.

Contactez le référent handicap de BELFORMATION

Monsieur Sebbah : Jérémy.sebbah@belformation.fr | 06.75.78.12.59

VALIDATION

- Attestation de formation

CONTACT

BELFORMATION

Lieu de formation : Inter / Intra-entreprise | Tel : 01 77 37 80 24

APE 8559A | SIRET 811 531 888 00022 | Fax : 09 72 25 10 08

Jeremy Sebbah Responsable Administratif | Raphael Assouline Responsable Pédagogique

<https://www.belformation.fr/> | contact@belformation.fr



BELFORMATION

30/01/26



NIVEAU :
INITIATION /
PERFECTIONNEMENT



15 JOURS | 105H



PUBLIC

Tout public : Salarié | Demandeur d'emploi | Particulier & étudiant, souhaitant découvrir l'utilisation du logiciel de mise en page professionnelle Adobe Indesign.



MÉTIERS

Maquettiste, Graphiste, Illustrateur, Responsable Communication, Assistant(e) et Secrétaire, Personne en charge de la création de documents complexes.

Concevoir de bons supports de communication

Prix :

1 500€



OBJECTIFS

Modalités d'accès : après un premier entretien téléphonique permettant de déterminer les attentes et le niveau d'entrée. Démarrage de la formation au minimum 7 jours après accord des parties et selon les délais imposés par votre organisme de financement.

À l'issue de la formation, le participant sera capable de mettre en œuvre les compétences suivantes :

- Améliorer l'efficacité de ses supports de communication
- Concevoir des supports de communication cross canal
- Être force de proposition dans sa créativité par l'analyse des modes et des tendances

PRÉREQUIS

Maîtrise de
l'interface Windows

PÉDAGOGIE

Le formateur, graphiste confirmé alterne entre méthode démonstrative, interrogative et active (via des travaux pratiques et/ou des mises en situation).

Validation régulière des acquis avec des études de cas, des quiz, le passage de la certification Tosa.

REMIS AU STAGIAIRE

Support de cours PDF (remis via clé USB)
Ressources en ligne
Fichiers d'exercices

MOYENS MATÉRIELS

Logiciel visio-conférence -
Tableau blanc virtuel - Ecran partagé - Google Drive
Ordinateur Fourni

Formation Présentiel

4eme jour : 7h

- Modifier le format du document
- Enregistrement version ultérieure
- Raccourcis clavier
- Gestion documents longs
- Tabulations, lettrines, puces
- Vectorisation et habillage de texte
- Les caractères spéciaux
- Les styles paragraphe et caractère
- Imbrication des styles
- Filets de paragraphe
- Personnalisation lettrine/puce
- Importation de texte
- Chaînage de texte, les sauts
- Gestion des colonnes
- Textes captifs et curvilignes
- Options d'importations, les formats
- Gestion des liens
- Notion de qualité d'affichage

5eme jour : 7h

- Mode de fusion & fusion isolée
- Opacité et groupe perçant
- Les styles d'objet
- Création de contour, arrondis
- Masques et tracés transparents
- Les courbes de bézier tracé vectoriel
- Mode de fusion et fusion isolée
- Les calques avancés
- Aplatissements de la transparence
- Couleurs CMYK/Pantone
- Créer, importer, modifier
- Formater, fusionner des cellules
- Fonds, contours et images
- Styles de tableau et de cellule
- PDF basse et haute définition
- Gestionnaire d'erreurs

CONTENU

FINANCEMENT

France Travail

Formations accessibles aux PSH.

Contactez le référent handicap de BELFORMATION

Monsieur Sebbah : Jérémy.sebbah@belformation.fr | 06.75.78.12.59

VALIDATION

- Attestation de formation

CONTACT

BELFORMATION

Lieu de formation : Inter / Intra-entreprise | Tel : 01 77 37 80 24

APE 8559A | SIRET 811 531 888 00022 | Fax : 09 72 25 10 08

Jeremy Sebbah Responsable Administratif | Raphael Assouline Responsable Pédagogique

<https://www.belformation.fr/> | contact@belformation.fr



BELFORMATION

30/01/26



NIVEAU :
INITIATION /
PERFECTIONNEMENT



15 JOURS | 105H



PUBLIC

Tout public : Salarié | Demandeur d'emploi | Particulier & étudiant, souhaitant découvrir l'utilisation du logiciel de DAO - dessin vectoriel Adobe Illustrator.



MÉTIER

Maquettiste, Graphiste, Illustrateur
Responsable Communication,
Assistant(e) de communication,
Imprimeur, Sérigraphe,...

Concevoir de bons supports de communication

Prix :

1 500€



OBJECTIFS

Modalités d'accès : après un premier entretien téléphonique permettant de déterminer les attentes et le niveau d'entrée. Démarrage de la formation au minimum 7 jours après accord des parties et selon les délais imposés par votre organisme de financement.

À l'issue de la formation, le participant sera capable de mettre en œuvre les compétences suivantes :

- Améliorer l'efficacité de ses supports de communication
- Concevoir des supports de communication cross canal
- Être force de proposition dans sa créativité par l'analyse des modes et des tendances

PRÉREQUIS

Maîtrise de
l'interface Windows

PÉDAGOGIE

Le formateur, graphiste confirmé alterne entre méthode démonstrative, interrogative et active (via des travaux pratiques et/ou des mises en situation).

Validation régulière des acquis avec des études de cas, des quiz, le passage de la certification Tosa.

REMIS AU STAGIAIRE

Support de cours PDF (remis via clé USB)
Ressources en ligne
Fichiers d'exercices

MOYENS MATÉRIELS

Logiciel visio-conférence -
Tableau blanc virtuel - Ecran partagé - Google Drive
Ordinateur Fourni

Formation Présentiel

1er jour : 7h

- Illustrator c'est quoi ?
- Outils, palettes, préférences
- Espace de travail personnalisé
- Zoom et navigation
- Mode aperçu ou tracé le document
- Création d'un document, des plans
- Normes d'imprimerie
- Règles, repères, grilles
- Formats d'enregistrement et d'export
- Outils rectangle, ellipse, polygone...
- Les attributs (contour, fond, ombre...)
- Les déformations
- La duplication, les copier-coller
- Les groupes d'objets

2eme jour : 7h

- Texte libre, captif et curviligne
- Mise en forme des caractères

- Mise en forme des paragraphes
- Vectorisation des textes
- Pinceau • Crayon • Shaper
- Forme de tâche • Ciseau • Cutter
- Gomme • Largeur • Modelage

3eme jour : 7h

- Alignement
- Dégradé de forme
- Opacité et transparence
- Importation et insertion
- Manipulation des blocs images
- Création des nuances & teintes
- Création dégradés simples et complexes
- Différence RVB, CMJN, Pantone
- Formats d'enregistrement
- Exportation PDF basse définition (web) et haute définition (imprimerie)

CONTENU

FINANCEMENT

France Travail

Formations accessibles aux PSH.

Contactez le référent handicap de BELFORMATION

Monsieur Sebbah : Jérémy.sebbah@belformation.fr | 06.75.78.12.59

VALIDATION

- Attestation de formation

CONTACT

BELFORMATION

Lieu de formation : Inter / Intra-entreprise | Tel : 01 77 37 80 24

APE 8559A | SIRET 811 531 888 00022 | Fax : 09 72 25 10 08

Jeremy Sebbah Responsable Administratif | Raphael Assouline Responsable Pédagogique

<https://www.belformation.fr/> | contact@belformation.fr



BELFORMATION

30/01/26



NIVEAU :
INITIATION /
PERFECTIONNEMENT



15 JOURS | 105H



PUBLIC

Tout public : Salarié | Demandeur d'emploi | Particulier & étudiant, souhaitant découvrir l'utilisation du logiciel de DAO - dessin vectoriel Adobe Illustrator.



MÉTIER S

Maquettiste, Graphiste, Illustrateur, Responsable Communication, Assistant(e) de communication, Imprimeur, Sérigraphe,...

Concevoir de bons supports de communication

Prix :

1 500€



OBJECTIFS

Modalités d'accès : après un premier entretien téléphonique permettant de déterminer les attentes et le niveau d'entrée. Démarrage de la formation au minimum 7 jours après accord des parties et selon les délais imposés par votre organisme de financement.

À l'issue de la formation, le participant sera capable de mettre en œuvre les compétences suivantes :

- Améliorer l'efficacité de ses supports de communication
- Concevoir des supports de communication cross canal
- Être force de proposition dans sa créativité par l'analyse des modes et des tendances

PRÉREQUIS

Maîtrise de
l'interface Windows

PÉDAGOGIE

Le formateur, graphiste confirmé alterne entre méthode démonstrative, interrogative et active (via des travaux pratiques et/ou des mises en situation).

Validation régulière des acquis avec des études de cas, des quiz, le passage de la certification Tosa.

REMIS AU STAGIAIRE

Support de cours PDF (remis via clé USB)
Ressources en ligne
Fichiers d'exercices

MOYENS MATÉRIELS

Logiciel visio-conférence -
Tableau blanc virtuel - Ecran partagé - Google Drive
Ordinateur Fourni

Formation Présentiel

4eme jour : 7h

- Les raccourcis clavier
- Notion des plans avant arrière...
- Modifier des plans de travail
- Pathfinder (ajout, soustraction...)
- Outil plume
- Les masques d'écrêtage
- Tracé transparent
- Les masques d'opacité
- Les dégradés de forme
- Palette Aspect
- Les symboles
- Styles graphiques
- Découper les objets
- L'habillage, les césures, justification
- Création, gestion et options

5eme jour : 7 h

- Opacité et groupe perçant
- Mode de fusion et fusion isolée
- Effets des objets
- Vectorisation
- Import en modèle
- Niveau de gris colorisé
- Gestion des liens, des modèles
- Bibliothèques CC
- Les couleurs dynamiques, les motifs
- Vectorisation dynamique
- La peinture dynamique
- Outil filet de dégradé
- Les graphiques
- Vectorisation du texte
- Assemblage dossier pour impression

CONTENU

FINANCEMENT

France Travail

Formations accessibles aux PSH.

Contactez le référent handicap de BELFORMATION
Monsieur Sebbah : Jérémy.sebbah@belformation.fr | 06.75.78.12.59

VALIDATION

- Attestation de formation

CONTACT

BELFORMATION

Lieu de formation : Inter / Intra-entreprise | Tel : 01 77 37 80 24
APE 8559A | SIRET 811 531 888 00022 | Fax : 09 72 25 10 08

Jeremy Sebbah Responsable Administratif | Raphael Assouline Responsable Pédagogique
<https://www.belformation.fr/> | contact@belformation.fr



BELFORMATION

30/01/26



Web



NIVEAU :
INITIATION



3 JOURS | 21H



PUBLIC

Tout public : Salarié | Demandeur d'emploi | Particulier & étudiant, souhaitant créer ou gérer un site Internet ou un blog avec WordPress.

MÉTIERS

Web designer, Webmaster, Référencier SEO, Graphiste, Intégrateur, Développeur Web, Rédacteur web,...



WORDPRESS

CRÉATION DE SITE INTERNET DE A À Z

Formation éligible



Prix :

2 100€



OBJECTIFS

Modalités d'accès : après un premier entretien téléphonique permettant de déterminer les attentes et le niveau d'entrée. Démarrage de la formation au minimum 7 jours après accord des parties et selon les délais imposés par votre organisme de financement.

- Appréhender les concepts de WordPress
- Installer, configurer et héberger un site
- Choisir, installer et personnaliser un thème
- Maîtriser le back-office et le paramétrage du CMS

PRÉREQUIS

Connaissances de base des technologies Web

PÉDAGOGIE

Le formateur, graphiste confirmé alterne entre méthode démonstrative, interrogative et active (via des travaux pratiques et/ou des mises en situation).

Validation régulière des acquis avec des études de cas, des quiz, le passage de la certification Tosa.

REMIS AU STAGIAIRE

Support de cours PDF (remis via clé USB)

Ressources en ligne
Fichiers d'exercices

MOYENS MATÉRIELS

Logiciel visio-conférence - Tableau blanc virtuel - Ecran partagé - Google Drive
Ordinateur Fourni

Libellé : TOSA - Évaluation des compétences en gestion de contenu web avec WordPress
Code RS : RS 6965
Certificateur : ISOGRAD
Date d'enregistrement : 15 septembre 2021

Formation Présentiel

1er jour : 7 h

- Présentation des outils et du vocabulaire propre à Wordpress,
- Différence frontoffice/back-office
- Interface / barre d'outils admin
- Réglages de WordPress
- Qu'est-ce qu'un hébergement ?
- Qu'est-ce qu'un domaine ?
- Création d'un site en serveur local
- Installation "Module de Maintenance"
- installation "Formulaire de Contact"

2eme jour : 7 h

- Créations des utilisateurs
- Gestion des commentaires
- Créer une page d'accueil
- Créer une page "Blog"
- Le choix du thème fonctionnalités et réglages changer de thème
- Les articles : outils disponibles pour créer, modifier, publier ou référencer

- Les pages : outils disponibles pour créer, modifier, publier ou référencer
- Les médias : images - vidéo - PDF- liens de navigation...
- Comprendre les différences entre page et article
- Créer un blog/site vitrine

3eme jour : 7 h

- Construire l'architecture des pages web
- Intégrer des fonctionnalités
- Les widgets • Les shortcodes • Les menus
- Création d'un site en serveur payant
- Comprendre le référencement
- Extension "Yoast SEO"
- Mise en pratique
- Les plugins indispensables
- Transférer son Wordpress
- Sauvegarde de votre site
- Ajouter un e-commerce

CONTENU

FINANCEMENT



CPF
6965

France Travail

Formations accessibles aux PSH.

Contactez le référent handicap de BELFORMATION

Monsieur Sebbah : Jérémy.sebbah@belformation.fr | 06.75.78.12.59

VALIDATION

- Attestation de formation



TOSA Centre Agréé

CONTACT

BELFORMATION

Lieu de formation : Inter / Intra-entreprise | Tel : 01 77 37 80 24

APE 8559A | SIRET 811 531 888 00022 | Fax : 09 72 25 10 08

Jeremy Sebbah Responsable Administratif | Raphael Assouline Responsable Pédagogique

<https://www.belformation.fr/> | contact@belformation.fr



BELFORMATION

30/01/26



Bureautique



NIVEAU :
INITIATION /
PERFECTIONNEMENT

5 JOURS | 35 H



PUBLIC

Tout public : Salarié | Demandeur d'emploi | Particulier & étudiant, souhaitant découvrir l'utilisation de la Suite Office.

MÉTIERS

Secrétaire assistant(e)
Assistant(e) bureautique
Assistant(e) de direction
Assistant(e) de manager
Assistant(e) de gestion
Secrétaire bureautique



Microsoft Word

Initiation/Perfectionnement

Traitement de texte

Formation
éligible



Prix :
1 500€
Pack complet à 3600€



OBJECTIFS

Modalités d'accès : après un premier entretien téléphonique permettant de déterminer les attentes et le niveau d'entrée. Démarrage de la formation au minimum 7 jours après accord des parties et selon les délais imposés par votre organisme de financement.

Reconnaître l'interface de Word, ouvrir, enregistrer et créer un document, modifier les attributs d'un texte (gras, italique, souligné), taille des caractères, utiliser les couleurs et le surlignage, aligner du texte, utiliser les styles courants, saisir, modifier, copier, couper, coller du texte. Reproduire une mise en forme, utiliser le correcteur orthographique. Insérer un tableau, sélectionner, insérer, supprimer, déplacer des lignes et des colonnes, produire un aperçu avant impression.

PRÉREQUIS

Maîtrise de l'interface Windows

PÉDAGOGIE

Le formateur, graphiste confirmé alterne entre méthode démonstrative, interrogative et active (via des travaux pratiques et/ou des mises en situation).

Validation régulière des acquis avec des études de cas, des quiz, le passage de la certification Tosa.

REMIS AU STAGIAIRE

Support de cours PDF (remis via clé USB)
Ressources en ligne
Fichiers d'exercices

MOYENS MATÉRIELS

Logiciel visio-conférence - Tableau blanc virtuel - Ecran partagé - Google Drive
Ordinateur Fourni

Libellé : TOSA - Évaluation des compétences en traitement de texte avec Microsoft Word
Code RS : RS 6964
Certificateur : ISOGRAD
Date d'enregistrement : 15 septembre 2021

Formation Présentiel

1er jour : 7h

- Barre d'outils • Les menus
- Les fonctionnalités
- Les modes d'affichages
- Insérer un texte • Insérer images et fichiers
- Police • Taille • Caractères spéciaux
- Copier-Coller • Liste à puces • Interlignes
- Sauts de pages • En-têtes et pieds de page

2eme jour : 7h

- Modification des documents
- Création des dossiers
- Classement des documents
- Gestion des documents
- Tabulation
- Mise en forme
- Habillage
- Modification des cellules

3eme jour : 7h

- Marges • Numérotations • Bordures
- Synonymes • Options d'impression
- Correcteur orthographique et grammaticale
- Statistiques • Presse papier

4eme jour : 7h

- Section d'un document
- Multicolonnage • Césures
- Zone de textes • Habillage
- Création et modification d'un tableau
- Sélection et déplacement
- Dessiner un tableau
- Conversion d'un tableau en texte
- Structuration à l'aide des différents styles
- Gestion et modification d'un document
- Table des matières
- Note de bas de page
- Index • Lien Hypertexte

5eme jour : 7h

- Création ou importation d'une source de données (Word, Excel)
- Création de lettres • Etiquettes ou enveloppes
- Tri et filtre d'enregistrement
- Champs de fusion • Insertion de mots-clés
- Création d'un formulaire • Barre d'outils
- Zone de champs de texte • Liste déroulante
- Création des cases à cocher
- Options de champs • Protection du formulaire
- Forme et position du dessin

CONTENU

FINANCEMENT



CPF
6964

France Travail

Formations accessibles aux PSH.

Contactez le référent handicap de BELFORMATION

Monsieur Sebbah : Jérémy.sebbah@belformation.fr | 06.75.78.12.59

VALIDATION

• Attestation de formation



TOSA Centre Agréé

CONTACT

BELFORMATION

Lieu de formation : Inter / Intra-entreprise | Tel : 01 77 37 80 24

APE 8559A | SIRET 811 531 888 00022 | Fax : 09 72 25 10 08

Jeremy Sebbah Responsable Administratif | Raphael Assouline Responsable Pédagogique

<https://www.belformation.fr/> | contact@belformation.fr



BELFORMATION

30/01/26



NIVEAU :
INITIATION /
PERFECTIONNEMENT



5 JOURS | 35 H



PUBLIC

Tout public : Salarié | Demandeur d'emploi | Particulier & étudiant, souhaitant découvrir l'utilisation de la Suite Office.

MÉTIERS

Secrétaire assistant(e)
Assistant(e) bureautique
Assistant(e) de direction
Assistant(e) de manager
Assistant(e) de gestion
Secrétaire bureautique

X



Formation
éligible



Microsoft Excel Initiation/Perfectionnement

Tableaux, de calculs automatisés, plannings,...

Prix :
1 500€

Pack complet à 3600€



OBJECTIFS

Modalités d'accès : après un premier entretien téléphonique permettant de déterminer les attentes et le niveau d'entrée. Démarrage de la formation au minimum 7 jours après accord des parties et selon les délais imposés par votre organisme de financement.

Ouvrir et sauvegarder un document, reconnaître l'interface, imprimer et mettre en page.

Changer la largeur d'une colonne, la hauteur d'une ligne, supprimer et insérer des cellules, entrer une formule dans une cellule, saisir une heure présentée, encadrer et formater des cellules, créer un graphique, trier et filtrer des données.

PRÉREQUIS

Maîtrise de l'interface Windows

PÉDAGOGIE

Le formateur, graphiste confirmé alterne entre méthode démonstrative, interrogative et active (via des travaux pratiques et/ou des mises en situation).

Validation régulière des acquis avec des études de cas, des quiz, le passage de la certification Tosa.

REMIS AU STAGIAIRE

Support de cours PDF (remis via clé USB)
Ressources en ligne
Fichiers d'exercices

MOYENS MATÉRIELS

Logiciel visio-conférence - Tableau blanc virtuel - Ecran partagé - Google Drive
Ordinateur Fourni

Libellé : TOSA - Exploiter les fonctionnalités de Microsoft Excel pour la gestion et l'analyse des données
Code RS : RS 7256
Certificateur : ISOGRAD
Date d'enregistrement : 24 septembre 2025

Formation Présentiel

1er jour : 7h

- Barre d'outils
- Les menus
- Les fonctionnalités
- Les modes d'affichage
- Mise en forme
- Gestion du contenu (date, nombre, texte)

2eme jour : 7h

- Mise en forme
- Modifications
- Fonctions simples et calculs
- Création
- Modification
- Analyse

3eme jour : 7h

- Moyenne
- Somme
- NB
- NBVAL
- MIN
- MAX

- Insertion de feuilles
- Protection d'un classeur ou d'une cellule
- Lecture seule
- Partager un classeur

4eme jour : 7h

- Fonctions imbriquées et conditionnelles (SI, ET, OU)
- Fonction de recherche (HV et Index)
- Fonction de texte
- Fonction de date
- Pourcentages
- Valeurs cibles
- Tables d'hypothèses
- Corriger une erreur

5eme jour : 7h

- Création d'une liste
- Tri simple ou multiple
- Gestion des filtres
- Edition de tableaux croisés dynamiques

CONTENU

FINANCEMENT



CPF
7256

France Travail

Formations accessibles aux PSH.

Contactez le référent handicap de BELFORMATION

Monsieur Sebbah : Jérémy.sebbah@belformation.fr | 06.75.78.12.59

VALIDATION

• Attestation de formation



TOSA | Centre Agréé

CONTACT

BELFORMATION

Lieu de formation : Inter / Intra-entreprise | Tel : 01 77 37 80 24

APE 8559A | SIRET 811 531 888 00022 | Fax : 09 72 25 10 08

Jeremy Sebbah Responsable Administratif | Raphael Assouline Responsable Pédagogique

<https://www.belformation.fr/> | contact@belformation.fr



BELFORMATION

30/01/26



NIVEAU :
INITIATION /
PERFECTIONNEMENT

3 JOURS | 21 H



PUBLIC

Tout public : Salarié | Demandeur d'emploi | Particulier & étudiant, souhaitant découvrir l'utilisation de la Suite Office.

MÉTIERS

Secrétaire assistant(e)
Assistant(e) bureautique
Assistant(e) de direction
Assistant(e) de manager
Assistant(e) de gestion
Secrétaire bureautique



Formation
éligible



Microsoft PowerPoint

Initiation/Perfectionnement
Logiciel de présentation, diaporama

Prix :

900€



OBJECTIFS

Modalités d'accès : après un premier entretien téléphonique permettant de déterminer les attentes et le niveau d'entrée. Démarrage de la formation au minimum 7 jours après accord des parties et selon les délais imposés par votre organisme de financement.

Créer et/ou insérer une diapositive, sélectionner et supprimer une diapositive, utiliser le mode diaporama, saisir du texte dans les espaces réservés, changer la police et le corps du texte (gras, italique, souligné...), utiliser les couleurs, créer des listes à puces ou numérotées, insérer un tableau, placer un objet graphique dans une présentation image, photo ou forme simple. Créer et paramétrer un objet animé dans une diapositive, ouvrir un modèle de présentation, appliquer un thème prédéfini.

PRÉREQUIS

Maîtrise de l'interface Windows

PÉDAGOGIE

Le formateur, graphiste confirmé alterne entre méthode démonstrative, interrogative et active (via des travaux pratiques et/ou des mises en situation).

Validation régulière des acquis avec des études de cas, des quiz, le passage de la certification Tosa.

REMIS AU STAGIAIRE

Support de cours PDF (remis via clé USB)
Ressources en ligne
Fichiers d'exercices

MOYENS MATÉRIELS

Logiciel visio-conférence - Tableau blanc virtuel - Ecran partagé - Google Drive
Ordinateur Fourni

Libellé : TOSA - Évaluation des compétences en présentation avec Microsoft PowerPoint
Code RS : RS 6961
Certificateur : ISOGRAD
Date d'enregistrement : 15 septembre 2021

Formation Présentiel

1er jour : 7h

- Barre d'outils
- Les menus
- Les fonctionnalités
- Les modes d'affichage
- Edition d'une diapositive (texte, couleurs, polices, images)
- Utiliser une zone de texte
- Gérer les puces
- Mise en forme automatique
- Masques • Arrière-Plan • Thèmes
- Mode trieuse de diapositives
- Supprimer/déplacer/dupliquer
- Bien choisir son format
- Editer l'en-tête et le pied de page
- Choix du papier selon son utilisation

2eme jour : 7h

- Gestion des diaporamas (ouverture, enregistrements, déplacements)
- Edition des diapositives

- Projection des diaporamas
- Utilisation des différents thèmes (couleurs, polices)
- Editer le masque des diapositives (texte, objets)
- Fusionner les diapositives
- Insérer et modifier des photos (couleur, luminosité, cadrage)
- Insérer des vidéos et sons

3eme jour : 7h

- Insérer un diagramme SmartArt : gestion des différents formats
- Interaction entre les différentes présentations
- Liens hypertextes et boutons d'action
- Sommaire dynamique
- Insérer une animation ou une transition
- Effet d'apparition des diapositives
- Animation par clic
- Créer une vidéo
- Enregistrer une présentation
- Partager une présentation en ligne

CONTENU

FINANCEMENT



CPF
6961

France Travail

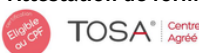
Formations accessibles aux PSH.

Contactez le référent handicap de BELFORMATION

Monsieur Sebbah : Jérémy.sebbah@belformation.fr | 06.75.78.12.59

VALIDATION

• Attestation de formation



CONTACT

BELFORMATION

Lieu de formation : Inter / Intra-entreprise | Tel : 01 77 37 80 24

APE 8559A | SIRET 811 531 888 00022 | Fax : 09 72 25 10 08

Jeremy Sebbah Responsable Administratif | Raphael Assouline Responsable Pédagogique

<https://www.belformation.fr/> | contact@belformation.fr



BELFORMATION

30/01/26



NIVEAU :
INITIATION /
PERFECTIONNEMENT



4 JOURS | 28 H



PUBLIC

Tout public : Salarié | Demandeur d'emploi | Particulier & étudiant, souhaitant découvrir l'utilisation de la Suite Office.

MÉTIERS

Secrétaire assistant(e)
Assistant(e) bureautique
Assistant(e) de direction
Assistant(e) de manager
Assistant(e) de gestion
Secrétaire bureautique

Formation
éligible



Microsoft PowerPoint

Initiation/Perfectionnement

Logiciel de présentation, diaporama

Prix :
1 200€
Pack complet à 3600€



OBJECTIFS

Modalités d'accès : après un premier entretien téléphonique permettant de déterminer les attentes et le niveau d'entrée. Démarrage de la formation au minimum 7 jours après accord des parties et selon les délais imposés par votre organisme de financement.

Créer et/ou insérer une diapositive, sélectionner et supprimer une diapositive, utiliser le mode diaporama, saisir du texte dans les espaces réservés, changer la police et le corps du texte (gras, italique, souligné...), utiliser les couleurs, créer des listes à puces ou numérotées, insérer un tableau, placer un objet graphique dans une présentation image, photo ou forme simple.
Créer et paramétrer un objet animé dans une diapositive, ouvrir un modèle de présentation, appliquer un thème prédéfini

PRÉREQUIS

Maîtrise de l'interface Windows

PÉDAGOGIE

Le formateur, graphiste confirmé alterne entre méthode démonstrative, interrogative et active (via des travaux pratiques et/ou des mises en situation).

Validation régulière des acquis avec des études de cas, des quiz, le passage de la certification Tosa.

REMIS AU STAGIAIRE

Support de cours PDF (remis via clé USB)
Ressources en ligne
Fichiers d'exercices

MOYENS MATÉRIELS

Logiciel visio-conférence - Tableau blanc virtuel - Ecran partagé - Google Drive
Ordinateur Fourni

Libellé : TOSA - Évaluation des compétences en présentation avec Microsoft PowerPoint
Code RS : RS 6961
Certificateur : ISOGRAD
Date d'enregistrement : 15 septembre 2021

Formation Présentiel

1er jour : 7h

- Barre d'outils
- Les menus
- Les fonctionnalités
- Les modes d'affichage
- Edition d'une diapositive (texte, couleurs, polices, images)
- Utiliser une zone de texte
- Gérer les puces
- Mise en forme automatique
- Masques • Arrière-Plan • Thèmes
- Mode trieuse de diapositives
- Supprimer/déplacer/dupliquer
- Bien choisir son format
- Editer l'en-tête et le pied de page
- Choix du papier selon son utilisation

2eme jour : 7h

- Gestion des diaporamas (ouverture, enregistrements, déplacements)
- Edition des diapositives
- Projection des diaporamas
- Utilisation des différents thèmes
- Editer le masque des diapositives
- Fusionner les diapositives

- Insérer et modifier des photos
- Insérer des vidéos et sons

3eme jour : 7h

- Insérer un diagramme SmartArt : gestion des différents formats
- Interaction entre les différentes présentations
- Liens hypertextes et boutons d'action
- Sommaire dynamique
- Insérer une animation ou une transition
- Effet d'apparition des diapositives
- Animation par clic
- Créer une vidéo
- Enregistrer une présentation
- Partager une présentation en ligne

4eme jour : 7h (Outlook)

- Découverte de l'environnement
- Envoi d'un message
- Réception d'un message
- Gestion des messages
- Contact
- Tâches
- Calendrier
- Gestion des éléments

CONTENU

FINANCEMENT



CPF
6961

France Travail

Formations accessibles aux PSH.

Contactez le référent handicap de BELFORMATION

Monsieur Sebbah : Jérémy.sebbah@belformation.fr | 06.75.78.12.59

VALIDATION

• Attestation de formation



TOSA Centre Agréé

CONTACT

BELFORMATION

Lieu de formation : Inter / Intra-entreprise | Tel : 01 77 37 80 24

APE 8559A | SIRET 811 531 888 00022 | Fax : 09 72 25 10 08

Jeremy Sebbah Responsable Administratif | Raphael Assouline Responsable Pédagogique

<https://www.belformation.fr/> | contact@belformation.fr



BELFORMATION

30/01/26



NIVEAU :
INITIATION

🕒 1 JOUR | 7 H



PUBLIC

Tout public : Salarié | Demandeur d'emploi | Particulier & étudiant, souhaitant découvrir l'utilisation de la Suite Office.

MÉTIERS

Secrétaire assistant(e)
Assistant(e) bureautique
Assistant(e) de direction
Assistant(e) de manager
Assistant(e) de gestion
Secrétaire bureautique

Formation éligible



Microsoft Outlook Initiation

Logiciel de messagerie en ligne

Prix :

300€



OBJECTIFS

Modalités d'accès : après un premier entretien téléphonique permettant de déterminer les attentes et le niveau d'entrée. Démarrage de la formation au minimum 7 jours après accord des parties et selon les délais imposés par votre organisme de financement.

Microsoft Outlook est un logiciel de gestion des informations personnelles, utilisé principalement pour la messagerie électronique. Il permet d'envoyer et de recevoir des emails, de gérer des calendriers, des contacts, des tâches et des notes. Il offre une interface conviviale et des fonctionnalités de sécurité robustes pour protéger les informations des utilisateurs. C'est un outil indispensable pour une gestion efficace des communications et des tâches quotidiennes.

PRÉREQUIS

Maîtrise de l'interface Windows

PÉDAGOGIE

Le formateur, graphiste confirmé alterne entre méthode démonstrative, interrogative et active (via des travaux pratiques et/ou des mises en situation).

Validation régulière des acquis avec des études de cas, des quiz, le passage de la certification Tosa.

REMIS AU STAGIAIRE

Support de cours PDF (remis via clé USB)
Ressources en ligne
Fichiers d'exercices

MOYENS MATÉRIELS

Logiciel visio-conférence - Tableau blanc virtuel - Ecran partagé - Google Drive
Ordinateur Fourni

Libellé : TOSA - Évaluation des compétences en tableur avec Outlook
Code RS : RS 6958
Certificateur : ISOGRAD
Date d'enregistrement : 15 septembre 2021

Formation Présentiel

1er jour : 7h

- Découverte de l'environnement
- Ruban, volets et menus
- Envoi d'un message
- Réception d'un message
- Gestion des messages
- Utilisation des dossiers et des catégories
- Filtrage et tri des emails
- Création et gestion des contacts
- Groupes de contacts et listes de distribution
- Importation et exportation de contacts
- Création et gestion des rendez-vous et événements
- Planification des réunions et envoi d'invitations
- Partage et visualisation des calendriers
- Création et gestion des règles pour automatiser les actions
- Configuration des alertes et notifications

CONTENU

FINANCEMENT

France Travail

Formations accessibles aux PSH.

Contactez le référent handicap de BELFORMATION

Monsieur Sebbah : Jérémy.sebbah@belformation.fr | 06.75.78.12.59

VALIDATION

• Attestation de formation



TOSA[®] Centre Agréé

CONTACT

BELFORMATION

Lieu de formation : Inter / Intra-entreprise | Tel : 01 77 37 80 24

APE 8559A | SIRET 811 531 888 00022 | Fax : 09 72 25 10 08

Jeremy Sebbah Responsable Administratif | Raphael Assouline Responsable Pédagogique

<https://www.belformation.fr/> | contact@belformation.fr



BELFORMATION

30/01/26



NIVEAU :
INITIATION /
PERFECTIONNEMENT



5 JOURS | 35 H



PUBLIC

Tout public : Salarié | Demandeur d'emploi | Tout utilisateur d'Excel

MÉTIERS

Assistant de gestion
Analyste financier
Chef de projet
Développeur VBA



Excel Macros VBA

Prix :

2 000€
par semaine



Formation
éligible



OBJECTIFS

Modalités d'accès : après un premier entretien téléphonique permettant de déterminer les attentes et le niveau d'entrée. Démarrage de la formation au minimum 7 jours après accord des parties et selon les délais imposés par votre organisme de financement.

Découvrir les bases de la programmation avec VBA. Automatiser les tâches dans Excel à l'aide de macros. Concevoir des interfaces utilisateur interactives (UserForms). Manipuler des données et développer des scripts complexes. Intégrer VBA dans d'autres applications Office (Word, Outlook, Access).

PRÉREQUIS

Maîtrise d'Excel.

PÉDAGOGIE

Le formateur, graphiste confirmé alterne entre méthode démonstrative, interrogative et active (via des travaux pratiques et/ou des mises en situation).

Validation régulière des acquis avec des études de cas, des quiz, le passage de la certification Tosa.

REMIS AU STAGIAIRE

Support de cours PDF (remis via clé USB)
Ressources en ligne
Fichiers d'exercices

MOYENS MATÉRIELS

Logiciel visio-conférence - Tableau blanc virtuel - Ecran partagé - Google Drive
Ordinateur Fourni

Libellé : TOSA - Automatiser des processus dans les applications Microsoft Office avec VBA
Code RS : RS 6963
Certificateur : ISOGRAD
Date d'enregistrement : 15 septembre 2021

Formation Présentiel

1er jour : 7h

- Découverte de l'environnement de développement (VBE)
- Comprendre les variables, types de données et constantes
- Les structures conditionnelles (If...Then...Else) et les boucles (For...Next, Do...Loop)
- Création de macros simples et exécution
- Utilisation de l'enregistreur de macros

2eme jour : 7h

- Interaction avec les cellules, lignes et colonnes
- Gestion des feuilles de calcul (création, suppression, renommage)
- Gestion des événements (Workbook, Worksheet)
- Création et gestion de tableaux dynamiques
- Modification des macros existantes

3eme jour : 7h

- Manipulation des données : tri, filtrage, recherche
- Connexion à des bases de données externes avec ADO

- Utilisation des objets Range, Worksheet et Workbook
- Optimisation des performances des scripts VBA

4eme jour : 7h

- Création et personnalisation des UserForms
- Gestion des contrôles (boutons, cases à cocher, listes déroulantes)
- Gestion des événements utilisateur
- Validation des données saisies
- Interaction entre UserForms et feuilles Excel

5eme jour : 7h

- Automatisation inter-applications (Word, Outlook, Access)
- Gestion des erreurs et débogage
- Création d'applications complètes avec menus personnalisés
- Bonnes pratiques de développement VBA
- Sécurisation des macros

CONTENU

FINANCEMENT



CPF
6963

France Travail

Formations accessibles aux PSH.

Contactez le référent handicap de BELFORMATION

Monsieur Sebbah : Jérémy.sebbah@belformation.fr | 06.75.78.12.59

VALIDATION

• Attestation de formation



CONTACT

BELFORMATION

Lieu de formation : Inter / Intra-entreprise | Tel : 01 77 37 80 24

APE 8559A | SIRET 811 531 888 00022 | Fax : 09 72 25 10 08

Jeremy Sebbah Responsable Administratif | Raphael Assouline Responsable Pédagogique

<https://www.belformation.fr/> | contact@belformation.fr



BELFORMATION

30/01/26



NIVEAU :
INITIATION /
PERFECTIONNEMENT



17 JOURS | 119 H



PUBLIC

Tout public : Salarié | Demandeur d'emploi | Particulier & étudiant, souhaitant découvrir l'utilisation de la Suite Office.

MÉTIERS

Secrétaire assistant(e)
Assistant(e) bureautique
Assistant(e) de direction
Assistant(e) de manager
Assistant(e) de gestion
Secrétaire bureautique

Formation
éligible



Productivité et gestion du temps

avec les outils Microsoft Office

Prix :

1 500€
par semaine



OBJECTIFS

Modalités d'accès : après un premier entretien téléphonique permettant de déterminer les attentes et le niveau d'entrée. Démarrage de la formation au minimum 7 jours après accord des parties et selon les délais imposés par votre organisme de financement.

La gestion des priorités et la maîtrise des échéances sont des compétences indispensables à votre efficacité et votre réussite. Cette formation vous aide à trouver un équilibre personnel entre vie professionnelle et vie privée, et à tenir compte de la gestion de votre énergie dans la gestion de votre temps. Elle vous permet de vous approprier les méthodes et outils appropriés en tenant compte de votre contexte et de votre propre fonctionnement.

PRÉREQUIS

Maîtrise de
l'interface Windows

PÉDAGOGIE

Le formateur confirmé alterne entre méthode démonstrative, interrogative et active (via des travaux pratiques et/ou des mises en situation).

Validation régulière des acquis avec des études de cas, des quiz, le passage de la certification Tosa.

REMIS AU STAGIAIRE

Support de cours PDF (remis via clé USB)
Ressources en ligne
Fichiers d'exercices

MOYENS MATÉRIELS

Logiciel visio-conférence -
Tableau blanc virtuel - Ecran partagé - Google Drive
Ordinateur Fourni

Formation Présentiel

1er jour : 7h

- Définir ses objectifs et identifier sa marge de manœuvre pour gérer son temps selon ses priorités personnelles et professionnelles
- Clarifier les priorités de sa mission, en intégrant les attentes de ses partenaires professionnels et ses valeurs personnelles
- Identifier ses activités à haute valeur ajoutée
- Passer du temps subi au temps choisi : distinguer urgence et importance, et bâtir sa matrice des priorités
- Identifier les pièges classiques de la gestion du temps et s'entraîner à repérer les manifestations de ses diabolins du temps personnels
- Organiser son emploi du temps de manière réaliste et équilibrée en s'appuyant sur les 6 leviers d'efficacité : priorités, choix, planification, énergie, focalisation, relation

2eme jour : 7h

- Appliquer la méthode "LIMITER" pour faire l'essentiel chaque jour sans sacrifier son temps personnel
- Traiter les urgences et imprévus avec discernement
- Exploiter le potentiel de ses outils (messagerie, agenda, smartphone), sans les subir
- Se protéger des sollicitations excessives et des urgences des autres en restant diplomate, repérer ses marges de négociation
- Proposer un nouveau fonctionnement à un interlocuteur qui perturbe son efficacité
- Faire une demande de façon recevable et motivante
- Optimiser la production des dossiers de fond pour fournir à moindre effort un résultat créatif de qualité

3eme jour : 7h

- Se protéger des sollicitations excessives et des urgences des autres en restant diplomate, repérer ses marges de négociation
- Proposer un nouveau fonctionnement à un interlocuteur qui perturbe son efficacité
- Faire une demande de façon recevable et motivante
- Optimiser la production des dossiers de fond pour fournir à moindre effort un résultat créatif de qualité
- Renforcer son énergie au quotidien
- Limiter l'impact de ses diabolins du temps
- Gérer son chronostress en cas de surcharge d'activité
- Trouver un équilibre satisfaisant entre vie professionnelle et vie personnelle

CONTENU

FINANCEMENT

France Travail

Formations accessibles aux PSH.

Contactez le référent handicap de BELFORMATION

Monsieur Sebbah : Jérémy.sebbah@belformation.fr | 06.75.78.12.59

VALIDATION

• Attestation de formation



TOSA[®] Centre
Agréé

CONTACT

BELFORMATION

Lieu de formation : Inter / Intra-entreprise | Tel : 01 77 37 80 24

APE 8559A | SIRET 811 531 888 00022 | Fax : 09 72 25 10 08

Jeremy Sebbah Responsable Administratif | Raphael Assouline Responsable Pédagogique

<https://www.belformation.fr/> | contact@belformation.fr



BELFORMATION

30/01/26



Langues



**NIVEAU :
INITIATION**



5 JOURS | 35 H



PUBLIC

Cette formation est destinée à toutes les personnes qui souhaitent développer un anglais permettant de communiquer dans tout type de situation professionnelle.

MÉTIERS

Chargé de recrutement, Blogueur voyage, Guide touristique, Analyste d'entreprises, Commercial export, Interprète, Digital nomad,...



ANGLAIS Professionnel

Formation
éligible



Prix :

1 500€



OBJECTIFS

Modalités d'accès : après un premier entretien téléphonique permettant de déterminer les attentes et le niveau d'entrée. Démarrage de la formation au minimum 7 jours après accord des parties et selon les délais imposés par votre organisme de financement.

- Améliorez votre vocabulaire
- Renforcer la prononciation et l'intonation
- Rédaction de lettres, de courriels, de rapports
- Développer la maîtrise de la parole dans le cadre de la vie professionnelle

PRÉREQUIS

Test de positionnement en amont de la formation

PÉDAGOGIE

Le formateur confirmé alterne entre méthode démonstrative, interrogative et active (via des travaux pratiques et/ou des mises en situation).

Validation régulière des acquis avec des études de cas, des quiz, le passage de la certification english 360 certificate.

REMIS AU STAGIAIRE

Support de cours PDF (remis via clé USB)
Ressources en ligne
Fichiers d'exercices

MOYENS MATÉRIELS

Logiciel visio-conférence -
Tableau blanc virtuel - Ecran partagé - Google Drive
Ordinateur Fourni

Formation Présentiel

1er jour : 7h

- Décrivez votre secteur d'activité
- Présentation de la structure de l'entreprise, l'histoire de l'entreprise, localiser l'entreprise dans le marché actuel
- Déterminer les produits et les services proposés par l'entreprise, présenter les caractéristiques de son offre

2eme jour : 7h

- Présentez-vous dans un contexte commercial et expliquez votre rôle au sein de l'organisation
- Accueillir facilement ses clients et partenaires étrangers
- Communiquer avec des contacts étrangers dans des conditions professionnelles
- Accompagner les clients ou les partenaires pendant les repas d'affaires, discuter des intérêts, de la vie sociale et de la vie de famille

3eme jour : 7h

- Communiquer par téléphone, par écrit ou par vidéoconférence
- Présentez-vous ainsi que le sujet de votre appel, fixez des rendez-vous, passez ou suivez une commande, échangez des renseignements sur les activités de l'entreprise

- Courrier, courriel, rapport, demande d'information, rédaction d'un rapport simple
- Surveiller l'état d'avancement de la réunion, identifier les principaux éléments d'une présentation de projet

4eme jour : 7h

- Voyage à l'étranger
- Prendre un avion, prendre un taxi...
- Gérer les procédures de check-in et check-out à l'hôtel
- Commander à manger, contacter le restaurant

5eme jour : 7h

- Gérer des imprévus lors de voyages (perte de bagages, retard, problèmes de réservation).
- Comprendre et respecter les différences culturelles dans les échanges professionnels.
- Adapter sa communication à des interlocuteurs venant de différents pays.
- Simulations de conversations téléphoniques, de réunions ou de discussions informelles.

CONTENU

FINANCEMENT



CPF

France Travail

Formations accessibles aux PSH.

Contactez le référent handicap de BELFORMATION

Monsieur Sebbah : Jérémy.sebbah@belformation.fr | 06.75.78.12.59

VALIDATION

- Attestation de formation

**ENGLISH
360** CERTIFICATE

CONTACT

BELFORMATION

Lieu de formation : Inter / Intra-entreprise | Tel : 01 77 37 80 24

APE 8559A | SIRET 811 531 888 00022 | Fax : 09 72 25 10 08

Jeremy Sebbah Responsable Administratif | Raphael Assouline Responsable Pédagogique

<https://www.belformation.fr/> | contact@belformation.fr



BELFORMATION

30/01/26



NIVEAU :
PERFECTIONNEMENT



5 JOURS | 35 H



PUBLIC

Cette formation est destinée à toutes les personnes qui souhaitent développer un anglais permettant de communiquer dans tout type de situation professionnelle.



MÉTIERS

Chargé de recrutement, Blogueur voyage, Guide touristique, Analyste d'entreprises, Commercial export, Interprète, Digital nomad,....

Formation éligible



ANGLAIS Professionnel

Prix :
1 500€



OBJECTIFS

Modalités d'accès : après un premier entretien téléphonique permettant de déterminer les attentes et le niveau d'entrée. Démarrage de la formation au minimum 7 jours après accord des parties et selon les délais imposés par votre organisme de financement.

- Renforcer les fondements linguistiques : structures grammaticales et expressions classiques
- Obtenez un vocabulaire spécifique à votre secteur d'activité
- Connaissance des documents essentiels à l'entreprise

PRÉREQUIS

Test de positionnement en amont de la formation.

PÉDAGOGIE

Le formateur confirmé alterne entre méthode démonstrative, interrogative et active (via des travaux pratiques et/ou des mises en situation).

Validation régulière des acquis avec des études de cas, des quiz, le passage de la certification english 360 certificate.

REMIS AU STAGIAIRE

Support de cours PDF (remis via clé USB)
Ressources en ligne
Fichiers d'exercices

MOYENS MATÉRIELS

Logiciel visio-conférence -
Tableau blanc virtuel - Ecran partagé - Google Drive
Ordinateur Fourni

Formation Présentiel

1er jour : 7h

- Développement grammatical visant à limiter les erreurs de rédaction
- Aptitude à la lecture de tout type de document professionnel
- Rédaction et mise en page de documents professionnels (lettres, courriels, télécopies...)

2eme jour : 7h

- S'habituer à un appel téléphonique ou à une conversation
- Écouter et faire des mises en situation
- Connaître et reformuler une question, un besoin ou une demande
- S'initier au vocabulaire propre à votre activité professionnelle

3eme jour : 7h

- Capacité à traiter de thèmes extra-professionnels
- Organiser des repas d'affaires

- Connaissance des bonnes manières et des règles d'expression orale

4eme jour : 7h

- Présenter l'ordre du jour
- Aptitude à exprimer une idée de façon claire
- Savoir argumenter, négocier
- Aptitude à poser des questions et à répondre à celles-ci

5eme jour : 7h

- Présenter les chiffres concernant l'entreprise
- Synthétiser une situation
- Décrivez brièvement l'entreprise et sa situation financière
- Description d'un produit et de son processus de fabrication

CONTENU

FINANCEMENT



CPF

France Travail

Formations accessibles aux PSH.

Contactez le référent handicap de BELFORMATION

Monsieur Sebbah : Jérémy.sebbah@belformation.fr | 06.75.78.12.59

VALIDATION

- Attestation de formation

ENGLISH 360 CERTIFICATE

CONTACT

BELFORMATION

Lieu de formation : Inter / Intra-entreprise | Tel : 01 77 37 80 24

APE 8559A | SIRET 811 531 888 00022 | Fax : 09 72 25 10 08

Jeremy Sebbah Responsable Administratif | Raphael Assouline Responsable Pédagogique

<https://www.belformation.fr/> | contact@belformation.fr



BELFORMATION

30/01/26

**NIVEAU :
INITIATION****10 JOURS | 70 H****PUBLIC**

Salariés, demandeurs d'emploi, ou toute personne souhaitant apprendre les bases de l'allemand à des fins professionnelles.

MÉTIERS

Chargé de recrutement, Blogueur voyage, Guide touristique, Analyste d'entreprises, Commercial export, Interprète, Digital nomad,....



ALLEMAND Professionnel

Formation
éligible**OBJECTIFS**

Modalités d'accès : après un premier entretien téléphonique permettant de déterminer les attentes et le niveau d'entrée. Démarrage de la formation au minimum 7 jours après accord des parties et selon les délais imposés par votre organisme de financement.

- Acquérir les bases linguistiques de l'allemand (grammaire, vocabulaire, expressions courantes).
- Développer les compétences orales et écrites nécessaires à des situations professionnelles simples.
- Comprendre et rédiger des documents professionnels de base.
- Être capable de mener des échanges élémentaires en contexte professionnel (réunions, e-mails, appels).

PRÉREQUIS

Test de positionnement en amont de la formation.

PÉDAGOGIE

Le formateur confirmé alterne entre méthode démonstrative, interrogative et active (via des travaux pratiques et/ou des mises en situation).

Validation régulière des acquis avec des études de cas, des quiz.

REMIS AU STAGIAIRE

Support de cours PDF (remis via clé USB)
Ressources en ligne
Fichiers d'exercices

MOYENS MATÉRIELS

Logiciel visio-conférence -
Tableau blanc virtuel - Ecran partagé - Google Drive
Ordinateur Fourni

Formation Présentiel**1er jour : Découverte et bases de la langue (7h)**

- Alphabet et prononciation : exercices pratiques de lecture.
- Salutations et formules de politesse : introduction et échanges simples.
- Grammaire de base : les articles définis/indéfinis et le présent des verbes réguliers.
- Vocabulaire : chiffres, jours, mois et salutations professionnelles.
- Atelier pratique : jeux de rôles pour se présenter.

2eme jour : Présentations personnelles et professionnelles (7h)

- Structure de phrases simples (sujet-verbe-complément).
- Présentation personnelle : nom, poste, entreprise, localisation.
- Présenter son entreprise : activité, taille, localisation.
- Vocabulaire : métiers, fonctions et secteurs d'activité.
- Atelier pratique : rédiger une brève introduction professionnelle.

3eme jour : Compréhension et rédaction de messages simples (7h)

- Comprendre un e-mail professionnel basique : demande d'information, confirmation.
- Formules d'introduction et de conclusion en allemand.
- Grammaire : conjugaison des verbes irréguliers au présent.
- Atelier pratique : rédaction d'un e-mail professionnel de bienvenue ou de demande.

4eme jour : La communication orale en milieu professionnel (7h)

- Salutations et prise de contact par téléphone.
- Lexique : demander et transmettre des informations.
- Expressions clés pour fixer un rendez-vous.
- Atelier pratique : simulation d'appels téléphoniques professionnels.

5eme jour : Vocabulaire et grammaire pour le travail (7h)

- Vocabulaire : outils bureautiques, mobilier, tâches quotidiennes.
- Grammaire : prépositions courantes (avec cas associés).
- Atelier pratique : créer un document professionnel en allemand (liste de tâches).

CONTENU**FINANCEMENT**

CPF

France Travail

Formations accessibles aux PSH.

Contacter le référent handicap de BELFORMATION

Monsieur Sebbah : Jérémy.sebbah@belformation.fr | 06.75.78.12.59

VALIDATION

- Attestation de formation

CONTACT

BELFORMATION

Lieu de formation : Inter / Intra-entreprise | Tel : 01 77 37 80 24

APE 8559A | SIRET 811 531 888 00022 | Fax : 09 72 25 10 08

Jeremy Sebbah Responsable Administratif | Raphael Assouline Responsable Pédagogique

<https://www.belformation.fr/> | contact@belformation.fr

BELFORMATION

30/01/26



NIVEAU :
INITIATION



10 JOURS | 70 H



PUBLIC

Salariés, demandeurs d'emploi, ou toute personne souhaitant apprendre les bases de l'allemand à des fins professionnelles.

MÉTIERS

Chargé de recrutement, Blogueur voyage, Guide touristique, Analyste d'entreprises, Commercial export, Interprète, Digital nomad,....



ALLEMAND Professionnel

Formation
éligible



OBJECTIFS

Modalités d'accès : après un premier entretien téléphonique permettant de déterminer les attentes et le niveau d'entrée. Démarrage de la formation au minimum 7 jours après accord des parties et selon les délais imposés par votre organisme de financement.

- Acquérir les bases linguistiques de l'allemand (grammaire, vocabulaire, expressions courantes).
- Développer les compétences orales et écrites nécessaires à des situations professionnelles simples.
- Comprendre et rédiger des documents professionnels de base.
- Être capable de mener des échanges élémentaires en contexte professionnel (réunions, e-mails, appels).

PRÉREQUIS

Test de positionnement en amont de la formation.

PÉDAGOGIE

Le formateur confirmé alterne entre méthode démonstrative, interrogative et active (via des travaux pratiques et/ou des mises en situation).

Validation régulière des acquis avec des études de cas, des quiz.

REMIS AU STAGIAIRE

Support de cours PDF (remis via clé USB)
Ressources en ligne
Fichiers d'exercices

MOYENS MATÉRIELS

Logiciel visio-conférence -
Tableau blanc virtuel - Ecran partagé - Google Drive
Ordinateur Fourni

Formation Présentiel

6eme jour : Interagir lors de réunions simples (7h)

- Lexique des réunions : donner son avis, poser une question, approuver/désapprouver.
- Expressions pour présenter un point ou un projet.
- Atelier pratique : simulation d'une courte réunion (avec prise de parole).

7eme jour : Comprendre et utiliser des documents professionnels (7h)

- Compréhension d'un agenda ou d'un compte rendu basique.
- Grammaire : les déclinaisons des noms et pronoms courants (nominatif, accusatif).
- Atelier pratique : écrire un compte rendu simplifié d'une réunion.

8eme jour : Relations avec des clients ou partenaires (7h)

- Vocabulaire : accueil client, satisfaction, résolution de problèmes.
- Expressions clés : accueillir, poser des questions sur les besoins, proposer une solution.
- Atelier pratique : simulation d'un échange avec un client ou un fournisseur.

9eme jour : Mise en situation complète (7h)

- Cas pratiques : simulation d'un appel, d'une réunion, et d'un accueil client.
- Feedback sur les performances (corrections et conseils).
- Activité écrite : rédaction d'un e-mail complexe combinant plusieurs objectifs.

10eme jour : Évaluation finale et plans d'action (7h)

- Évaluation écrite : compréhension et rédaction d'un e-mail ou document.
- Évaluation orale : simulation d'une interaction professionnelle.
- Débriefing individuel et plan de progression personnalisé.

CONTENU

FINANCEMENT



CPF

France Travail

Formations accessibles aux PSH.

Contactez le référent handicap de BELFORMATION

Monsieur Sebbah : Jérémy.sebbah@belformation.fr | 06.75.78.12.59

VALIDATION

- Attestation de formation

CONTACT

BELFORMATION

Lieu de formation : Inter / Intra-entreprise | Tel : 01 77 37 80 24

APE 8559A | SIRET 811 531 888 00022 | Fax : 09 72 25 10 08

Jeremy Sebbah Responsable Administratif | Raphael Assouline Responsable Pédagogique

<https://www.belformation.fr/> | contact@belformation.fr



BELFORMATION

30/01/26



Management



NIVEAU :
INITIATION



10 JOURS | 70 H



PUBLIC

Tout public : Salarié | Demandeur d'emploi | Particulier et étudiant, souhaitant découvrir la création d'entreprise.



MÉTIERS

Adjoint(e) de Direction PME,
Design Manager,
Secrétaire bureautique / comptable,
Chef de projet de Création,
Ingénieur entrepreneur,...

Formation
éligible



Création d'entreprise Initiation

Prix :
3 000€



OBJECTIFS

Modalités d'accès : après un premier entretien téléphonique permettant de déterminer les attentes et le niveau d'entrée. Démarrage de la formation au minimum 7 jours après accord des parties et selon les délais imposés par votre organisme de financement.

Etre capable de développer son projet d'entreprise et de le mettre en place.

PRÉREQUIS

Aucun prérequis nécessaire.

PÉDAGOGIE

Le formateur, graphiste confirmé alterne entre méthode démonstrative, interrogative et active (via des travaux pratiques et/ou des mises en situation).

Validation régulière des acquis avec des études de cas, des quiz, le passage de la certification Tosa.

REMIS AU STAGIAIRE

Support de cours PDF (remis via clé USB)

Ressources en ligne
Fichiers d'exercices

MOYENS MATÉRIELS

Logiciel visio-conférence - Tableau blanc virtuel - Ecran partagé - Google Drive
Ordinateur Fourni

Formation Présentiel

1er jour : 7h

- Identifier le groupe comme une ressource et travailler sa communication avec la fenêtre de Johari
- Apprendre à développer mes échanges avec mon groupe

2eme jour : 7h

- Prendre conscience de la notion d'empathie pour mieux communiquer
- S'approprier les bases de l'écoute active : reformulation

3eme jour : 7h

- Initier les bases de la communication non verbale
- Apprendre à concevoir son elevator pitch

4eme jour : 7h

- Connaître les fondamentaux et les erreurs à ne pas commettre
- Structurer son elevator pitch

5eme jour : 7h

- Apprendre à appliquer le pitch en situation
- Mise en situation filmée
- Retour du groupe
- S'approprier les bases de l'étude de marché

6eme jour : 7h

- Maîtriser les fondamentaux de l'étude de marché
- Savoir l'appliquer à son projet

7eme jour : 7h

- Initier sa stratégie grâce à la matrice SWOT et aux 4P
- Travailler les principaux leviers de ma stratégie
- Echange entre les membres du groupe

8eme jour : 7h

- Echange entre les membres du groupe
- Identifier les principaux leviers
- Travailler de manière individuelle son business model
- Travailler sa stratégie en groupe
- Mise en situation

9eme jour : 7h

- Apprendre à structurer son activité commerciale et développer mon argumentaire grâce la méthode CAB
- Structurer sa démarche
- Réaliser son argumentaire commercial

10eme jour : 7h

- Préparation individualisée de son projet en mode pitch devant un banquier ou un business angel
- Présentation filmée
- Question du groupe et débriefing

CONTENU

FINANCEMENT



CPF
3291

France Travail

Formations accessibles aux PSH.

Contactez le référent handicap de BELFORMATION

Monsieur Sebbah : Jérémy.sebbah@belformation.fr | 06.75.78.12.59

VALIDATION

- Attestation de formation

CONTACT

BELFORMATION

Lieu de formation : Inter / Intra-entreprise | Tel : 01 77 37 80 24

APE 8559A | SIRET 811 531 888 00022 | Fax : 09 72 25 10 08

Jeremy Sebbah Responsable Administratif | Raphael Assouline Responsable Pédagogique

<https://www.belformation.fr/> | contact@belformation.fr



BELFORMATION

30/01/26



NIVEAU :
INITIATION



5 JOURS | 35 H



PUBLIC

Toute personne devant gérer une société E-commerce.

MÉTIERS

Responsable e-commerce, Traffic manager, Consultante e-commerce, Responsable logistique...



E-commerce et positionnement

Prix :

1 500€



OBJECTIFS

Modalités d'accès : après un premier entretien téléphonique permettant de déterminer les attentes et le niveau d'entrée. Démarrage de la formation au minimum 7 jours après accord des parties et selon les délais imposés par votre organisme de financement.

Cette formation a pour but de construire et de mettre en place un projet e-commerce. La gestion d'un projet e-commerce passe par la conception d'un site attractif qui correspond au positionnement, design, ergonomie et accessibilité du projet.

PRÉREQUIS

Avoir des bases en management.

PÉDAGOGIE

Le formateur confirmé en management et e-commerce alterne entre méthode démonstrative, interrogative et active (via des travaux pratiques et/ou des mises en situation).

Validation régulière des acquis avec des études de cas, des quiz.

REMIS AU STAGIAIRE

Support de cours PDF (remis via clé USB)
Ressources en ligne
Fichiers d'exercices

MOYENS MATÉRIELS

Logiciel visio-conférence -
Tableau blanc virtuel - Ecran partagé - Google Drive
Ordinateur Fourni

Formation Présentiel

1er jour : 7h

- Définir le projet de son équipe
- Gestion des différentes propriétés
- Communication de l'équipe tout au long du projet

2eme jour : 7h

- Préparer la stratégie de l'entreprise
- Mettre en place les objectifs
- Analyse SWOT

3eme jour : 7h

- Etudier le comportement des utilisateurs
- Test de conception
- Adaptation aux terminaux

4eme jour : 7h

- Impact du design
- Apprendre à connaître les mises en forme Web
- Référentiels d'accessibilité

5eme jour : 7h

- Analyser le trafic
- Travailler son référencement
- Maquette et développement du projet

CONTENU

FINANCEMENT

Personnel

Formations accessibles aux PSH.

Contactez le référent handicap de BELFORMATION

Monsieur Sebbah : Jeremy.sebbah@belformation.fr | 06.75.78.12.59

VALIDATION

- Attestation de formation

CONTACT

BELFORMATION

Lieu de formation : Inter / Intra-entreprise | Tel : 01 77 37 80 24

APE 8559A | SIRET 811 531 888 00022 | Fax : 09 72 25 10 08

Jeremy Sebbah Responsable Administratif | Raphael Assouline Responsable Pédagogique

<https://www.belformation.fr/> | contact@belformation.fr



BELFORMATION

30/01/26



NIVEAU :
INITIATION



5 JOURS | 35 H



PUBLIC

Toute personne amenée à intervenir en public ou à faire une présentation devant un groupe.



MÉTIERS

Directeur, Manager, Conseiller de vente, Journaliste, Professeur...

Prise de parole en public

Prix :

1 500€



OBJECTIFS

Modalités d'accès : après un premier entretien téléphonique permettant de déterminer les attentes et le niveau d'entrée. Démarrage de la formation au minimum 7 jours après accord des parties et selon les délais imposés par votre organisme de financement.

Cette formation a pour but de faciliter la prise de parole en public. Il est souvent inconfortable de prendre la parole devant un groupe de personnes, c'est pourquoi il est important de préparer son positionnement et son argumentaire avant la prise de parole. Les objections vous permettront de rebondir et de faire face à votre auditoire.

PRÉREQUIS

Avoir un minimum d'aisance à l'oral.

PÉDAGOGIE

Le formateur confirmé en management alterne entre méthode démonstrative, interrogative et active (via des travaux pratiques et/ou des mises en situation).

Validation régulière des acquis avec des études de cas, des quiz.

REMIS AU STAGIAIRE

Support de cours PDF (remis via clé USB)
Ressources en ligne
Fichiers d'exercices

MOYENS MATÉRIELS

Logiciel visio-conférence -
Tableau blanc virtuel - Ecran partagé - Google Drive
Ordinateur Fourni

Formation Présentiel

1er jour : 7h

- Apprendre à connaître ses ressources personnelles
- Gestion de l'expression orale
- Analyse de vos points forts et des points d'amélioration

2eme jour : 7h

- Mettre en place le style de prise de parole adapté à un objectif
- Maîtriser vos interventions en fonction de la situation
- Savoir répondre aux questions et différentes interventions

3eme jour : 7h

- Valoriser son image
- Utilisation du langage positif
- Les expressions à éviter

4eme jour : 7h

- Créer une relation personnalisée avec son auditoire
- Insister sur certains messages afin d'attirer l'attention du public
- Imposer un rythme via des temps forts et des silences pleins

5eme jour : 7h

- Comprendre les raisons de son stress
- Analyse et recherche de solutions
- Travail sur soi-même
- Gestion des pensées négatives

CONTENU

FINANCEMENT

Personnel

Formations accessibles aux PSH.

Contactez le référent handicap de BELFORMATION

Monsieur Sebbah : Jérémy.sebbah@belformation.fr | 06.75.78.12.59

VALIDATION

- Attestation de formation

CONTACT

BELFORMATION

Lieu de formation : Inter / Intra-entreprise | Tel : 01 77 37 80 24

APE 8559A | SIRET 811 531 888 00022 | Fax : 09 72 25 10 08

Jeremy Sebbah Responsable Administratif | Raphael Assouline Responsable Pédagogique

<https://www.belformation.fr/> | contact@belformation.fr



BELFORMATION

30/01/26



NIVEAU :
INITIATION



5 JOURS | 35 H



PUBLIC

Toute personne souhaitant mieux maîtriser son stress.

MÉTIERS

Directeur, Manager, Journaliste, Présentateur, Commerciale, Responsable de la relation clients...

Gestion du stress

Prix :
1 500€



OBJECTIFS

Modalités d'accès : après un premier entretien téléphonique permettant de déterminer les attentes et le niveau d'entrée. Démarrage de la formation au minimum 7 jours après accord des parties et selon les délais imposés par votre organisme de financement.

Cette formation a pour but d'apprendre à gérer son stress. Vous y découvrirez les différentes méthodes et réflexes qui vous permettront de réguler ce dernier. Vous y apprendrez, de même, à savoir récupérer et augmenter votre niveau de résistance au stress quotidien.

PRÉREQUIS

Préparer 2 situations génératrices de stress auxquelles vous êtes confronté.

PÉDAGOGIE

Le formateur expert en gestion du stress alterne entre méthode démonstrative, interrogative et active (via des travaux pratiques et/ou des mises en situation).

Validation régulière des acquis avec des études de cas, des quiz.

REMIS AU STAGIAIRE

Support de cours PDF (remis via clé USB)
Ressources en ligne
Fichiers d'exercices

MOYENS MATÉRIELS

Logiciel visio-conférence -
Tableau blanc virtuel - Ecran partagé - Google Drive
Ordinateur Fourni

Formation Présentiel

1er jour : 7h

- Comprendre les mécanismes du stress
- Réactions corporelles et attitudes du participant face au stress
- Stress positif/négatif
- Identifier ses stressseurs
- Les techniques clés pour réguler son stress
- Acquérir des techniques de relaxation physiques et mentales

2eme jour : 7h

- Changer ses habitudes
- Développer l'optimisme
- Créer une bulle de bien-être
- Identifier ses priorités et mieux gérer son temps
- Fixer des objectifs et priorités

3eme jour : 7h

- Diagnostiquer son bilan personnel de sa gestion du temps
- Développer une attitude constructive
- Apprendre à s'affirmer et dire "non"
- Gestion de la communication
- Prendre confiance en soi

4eme jour : 7h

- Anticiper le stress
- Analyse du stress et travail sur soi-même
- Initier un changement personnel
- Affirmer ses valeurs et qualités

5eme jour : 7h

- Sortir de sa "zone de confort"
- Se remettre en question
- Objectifs pour le long terme
- Astuces anti-stress
- Avoir une bonne hygiène de vie

CONTENU

FINANCEMENT

Personnel

Formations accessibles aux PSH.

Contactez le référent handicap de BELFORMATION

Monsieur Sebbah : Jeremy.sebbah@belformation.fr | 06.75.78.12.59

VALIDATION

- Attestation de formation

CONTACT

BELFORMATION

Lieu de formation : Inter / Intra-entreprise | Tel : 01 77 37 80 24

APE 8559A | SIRET 811 531 888 00022 | Fax : 09 72 25 10 08

Jeremy Sebbah Responsable Administratif | Raphael Assouline Responsable Pédagogique

<https://www.belformation.fr/> | contact@belformation.fr



BELFORMATION

30/01/26



NIVEAU :
INITIATION



4 JOURS | 28 H

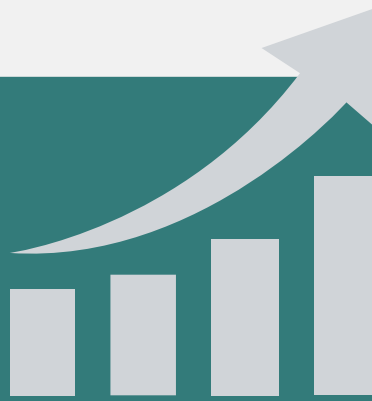


PUBLIC

Toute personne souhaitant acquérir les techniques de vente.

MÉTIERS

Directeur, Manager, Conseiller de vente, Commerciale, Responsable de la relation clients, Acheteur,...



Techniques de vente

Prix :

1 200€



OBJECTIFS

Modalités d'accès : après un premier entretien téléphonique permettant de déterminer les attentes et le niveau d'entrée. Démarrage de la formation au minimum 7 jours après accord des parties et selon les délais imposés par votre organisme de financement.

Cette formation a pour but d'intégrer les techniques de vente nécessaires au développement commercial d'une entreprise. De la démarche à la fidélisation du client, vous allez voir les différentes étapes qui permettent d'adopter la meilleure posture commerciale.

PRÉREQUIS

Aucun prérequis nécessaire.

PÉDAGOGIE

Le formateur confirmé en management alterne entre méthode démonstrative, interrogative et active (via des travaux pratiques et/ou des mises en situation).

Validation régulière des acquis avec des études de cas, des quiz.

REMIS AU STAGIAIRE

Support de cours PDF (remis via clé USB)
Ressources en ligne
Fichiers d'exercices

MOYENS MATÉRIELS

Logiciel visio-conférence -
Tableau blanc virtuel - Ecran partagé - Google Drive
Ordinateur Fourni

Formation Présentiel

1er jour : 7h

- Cerner les attentes du client
- S'adapter aux différents types de clients (B to B et B to C)
- Intégrer les étapes du processus de vente

2eme jour : 7h

- Comprendre son marché et adapter son offre à sa clientèle
- Fixer des objectifs commerciaux à atteindre
- Collecter des informations en amont afin de mettre en place une stratégie commerciale
- Web et réseaux sociaux

3eme jour : 7h

- Mettre en place une prise de contact positive
- Apprendre à susciter l'intérêt
- Adapter et élargir son offre
- Techniques de vente

4eme jour : 7h

- Objections commerciales
- Construire un argumentaire autour de la vente
- Apprendre à conclure la vente au bon moment
- Engager le client à l'achat
- Verrouiller la vente via des engagements
- Assurer le suivi après la vente
- Rester dans le paysage afin de fidéliser (newsletter, cadeaux...)
- Proposer des offres commerciales (réductions, parrainage...)

CONTENU

FINANCEMENT

Personnel

Formations accessibles aux PSH.

Contactez le référent handicap de BELFORMATION

Monsieur Sebbah : Jeremy.sebbah@belformation.fr | 06.75.78.12.59

VALIDATION

- Attestation de formation

CONTACT

BELFORMATION

Lieu de formation : Inter / Intra-entreprise | Tel : 01 77 37 80 24

APE 8559A | SIRET 811 531 888 00022 | Fax : 09 72 25 10 08

Jeremy Sebbah Responsable Administratif | Raphael Assouline Responsable Pédagogique

<https://www.belformation.fr/> | contact@belformation.fr



BELFORMATION

30/01/26



NIVEAU :
INITIATION



3 JOURS | 21 H



PUBLIC

Responsable du recrutement | Chargé de recrutement | DRH déjà expérimentée ou toute personne souhaitant recruter du personnel.

MÉTIERS

Directeur, Manager, Responsable du recrutement, Chargé de recrutement, DRH,...

L'entretien de recrutement

Prix :

900€



OBJECTIFS

Modalités d'accès : après un premier entretien téléphonique permettant de déterminer les attentes et le niveau d'entrée. Démarrage de la formation au minimum 7 jours après accord des parties et selon les délais imposés par votre organisme de financement.

Cette formation a pour but de mener à bien la conduite d'un entretien de recrutement. Vous y découvrirez les différentes techniques d'approche et d'évaluation des candidats que vous rencontrez, cela vous permettra d'améliorer la qualité de vos recrutements. Vous y apprendrez aussi les outils de la PNL et des sciences du développement personnel afin de mieux approfondir vos entretiens de recrutement.

PRÉREQUIS

Avoir une expérience dans le recrutement.

PÉDAGOGIE

Le formateur expert en recrutement alterne entre méthode démonstrative, interrogative et active (via des travaux pratiques et/ou des mises en situation).

Validation régulière des acquis avec des études de cas, des quiz.

REMIS AU STAGIAIRE

Support de cours PDF (remis via clé USB)
Ressources en ligne
Fichiers d'exercices

MOYENS MATÉRIELS

Logiciel visio-conférence -
Tableau blanc virtuel - Ecran partagé - Google Drive
Ordinateur Fourni

Formation Présentiel

1er jour : 7h

- Les fondamentaux de l'entretien de recrutement
- Les techniques de la PNL (programmation neuro-linguistique)
- Les phénomènes qui troublent notre jugement
- L'importance de la posture
- Les techniques du recruteur
- Les fondamentaux du questionnement

2eme jour : 7h

- Préparer une liste de questions
- Analyser le parcours et les compétences du candidat
- Analyser son comportement
- L'écoute active et l'écoute dominante
- Observer les erreurs de langage
- Analyser son besoin

3eme jour : 7h

- Connaître ses valeurs et ses critères de sélection et de choix
- Contrôler l'image que l'on donne
- Vérifier sa cohérence personnelle
- Mettre à l'aise le candidat
- Installer un climat de confiance
- Créer une relation constructive
- Utiliser la synchronisation comportementale

CONTENU

FINANCEMENT

Personnel

Formations accessibles aux PSH.

Contactez le référent handicap de BELFORMATION

Monsieur Sebbah : Jeremy.sebbah@belformation.fr | 06.75.78.12.59

VALIDATION

- Attestation de formation

CONTACT

BELFORMATION

Lieu de formation : Inter / Intra-entreprise | Tel : 01 77 37 80 24
APE 8559A | SIRET 811 531 888 00022 | Fax : 09 72 25 10 08

Jeremy Sebbah Responsable Administratif | Raphael Assouline Responsable Pédagogique
<https://www.belformation.fr/> | contact@belformation.fr



BELFORMATION

30/01/26



NIVEAU :
INITIATION



3 JOURS | 21 H



PUBLIC

Toute personne devant rédiger, présenter et négocier des réponses à des appels d'offres de services ou de produits dans le secteur privé ou public.

MÉTIERS

Acheteur, Consultant,
Soumissionnaire, Assistant,...



Gérer un appel d'offres

Prix :

900€



OBJECTIFS

Modalités d'accès : après un premier entretien téléphonique permettant de déterminer les attentes et le niveau d'entrée. Démarrage de la formation au minimum 7 jours après accord des parties et selon les délais imposés par votre organisme de financement.

Cette formation apprend à formuler une réponse lors d'un appel d'offres afin de maximiser les chances de succès. Vous comprendrez les caractéristiques des appels d'offres privés et publics, le formalisme, la procédure et le déroulement, afin de savoir ce qu'il faut faire et éviter de faire.

PRÉREQUIS

Aucun prérequis nécessaire.

PÉDAGOGIE

Le formateur expert en management alterne entre méthode démonstrative, interrogative et active (via des travaux pratiques et/ou des mises en situation).

Validation régulière des acquis avec des études de cas, des quiz.

REMIS AU STAGIAIRE

Support de cours PDF (remis via clé USB)
Ressources en ligne
Fichiers d'exercices

MOYENS MATÉRIELS

Logiciel visio-conférence -
Tableau blanc virtuel - Ecran partagé - Google Drive
Ordinateur Fourni

Formation Présentiel

1er jour : 7h

- Qu'est-ce qu'un appel d'offres ou plus simplement une consultation ?
- Les raisons de l'émission d'un appel d'offres
- Savoir lire un cahier des charges
- Identifier les décideurs, les acheteurs et les circuits de décision
- Décrypter le cahier des charges pour extraire les informations utiles
- Caractéristiques des marchés publics
- Réglementation sur les appels d'offres et sur la passation des marchés
- Dispositions du nouveau Code des marchés publics
- Différences entre services de l'Etat, établissements publics, collectivités territoriales et organismes sociaux

2eme jour : 7h

- Documents essentiels du dossier d'appel d'offres : DCE, CCTP, CCAG...
- Caractéristiques des consultations privées
- Evaluer ses atouts, les risques et opportunités en cas de gain ou de perte de l'affaire
- Travailler en équipe pour construire la réponse

- Cerner objectifs, périmètres et résultats attendus de l'offre
- Comprendre les enjeux du client
- Mettre en avant ses atouts différenciateurs par rapport aux concurrents
- Avoir une valeur ajoutée
- Rédiger une proposition structurée (plan, sous parties)
- Mise en page de la proposition
- Rendre la proposition attractive

3eme jour : 7h

- Rédaction de l'executive summary
- Présenter son offre
- Apprendre à parler du prix
- Présenter la stratégie commerciale et financière
- Préparer les négociations
- Préparer sa soutenance (supports, discours)
- Créer une bonne relation avec le jury
- Les points clés pour remporter l'adhésion
- Savoir répondre et argumenter toutes les questions du client
- Négocier les conditions afin d'avoir une marge
- Fixer les limites

CONTENU

FINANCEMENT

Personnel

Formations accessibles aux PSH.

Contactez le référent handicap de BELFORMATION

Monsieur Sebbah : Jeremy.sebbah@belformation.fr | 06.75.78.12.59

VALIDATION

- Attestation de formation

CONTACT

BELFORMATION

Lieu de formation : Inter / Intra-entreprise | Tel : 01 77 37 80 24

APE 8559A | SIRET 811 531 888 00022 | Fax : 09 72 25 10 08

Jeremy Sebbah Responsable Administratif | Raphael Assouline Responsable Pédagogique

<https://www.belformation.fr/> | contact@belformation.fr



BELFORMATION

30/01/26



NIVEAU :
INITIATION



2 JOURS | 14 H



PUBLIC

Toute personne souhaitant développer des relations de travail constructives ou les améliorer.



MÉTIERS

Directeur, Manager, DRH,...

Gestion des conflits

Prix :

600€



OBJECTIFS

Modalités d'accès : après un premier entretien téléphonique permettant de déterminer les attentes et le niveau d'entrée. Démarrage de la formation au minimum 7 jours après accord des parties et selon les délais imposés par votre organisme de financement.

Cette formation a pour but de vous apprendre à gérer les différents conflits qui peuvent intervenir sur le lieu de travail. Pour cela, il est important d'identifier son niveau de responsabilité et son positionnement afin de prévenir des conflits ou encore gérer des situations difficiles.

PRÉREQUIS

Aucun prérequis nécessaire.

PÉDAGOGIE

Le formateur expert en management alterne entre méthode démonstrative, interrogative et active (via des travaux pratiques et/ou des mises en situation).

Validation régulière des acquis avec des études de cas, des quiz.

REMIS AU STAGIAIRE

Support de cours PDF (remis via clé USB)
Ressources en ligne
Fichiers d'exercices

MOYENS MATÉRIELS

Logiciel visio-conférence -
Tableau blanc virtuel - Ecran partagé - Google Drive
Ordinateur Fourni

Formation Présentiel

1er jour : 7h

- Connaître l'image de vous perçue par les autres
- Perception des autres
- Les différentes positions de vie sur le lieu de travail
- Conflit de besoin et de valeurs
- Analyse de la dynamique interpersonnelle
- Exploration de situations différenciées
- L'écoute approfondie
- Les différentes techniques
- Apprendre l'empathie
- Ecouter pour comprendre

2eme jour : 7h

- Les freins à la communication
- Etude de cas
- Entraînement et autodiagnostic
- Comprendre les différents opinions
- Mettre en place une critique constructive
- Neutraliser les conflits
- L'écoute active : clamer les tensions inutiles
- Apprendre à dire non
- Appréhender la manipulation et la contrer

CONTENU

FINANCEMENT

Personnel

Formations accessibles aux PSH.

Contactez le référent handicap de BELFORMATION

Monsieur Sebbah : Jeremy.sebbah@belformation.fr | 06.75.78.12.59

VALIDATION

- Attestation de formation

CONTACT

BELFORMATION

Lieu de formation : Inter / Intra-entreprise | Tel : 01 77 37 80 24

APE 8559A | SIRET 811 531 888 00022 | Fax : 09 72 25 10 08

Jeremy Sebbah Responsable Administratif | Raphael Assouline Responsable Pédagogique

<https://www.belformation.fr/> | contact@belformation.fr



BELFORMATION

30/01/26



NIVEAU :
INITIATION



2 JOURS | 14 H



PUBLIC

Toute personne souhaitant optimiser la gestion de son temps.

MÉTIERS

Directeur, Manager, Salarié, Chef de projet, Chargée de communication, Responsable,...



Gestion du temps

Prix :

600€



OBJECTIFS

Modalités d'accès : après un premier entretien téléphonique permettant de déterminer les attentes et le niveau d'entrée. Démarrage de la formation au minimum 7 jours après accord des parties et selon les délais imposés par votre organisme de financement.

Cette formation a pour but de vous apprendre à gérer votre temps. En effet, le temps est une denrée rare et il est important de savoir organiser son quotidien par priorité. Cela vous permettra d'être plus organisé et d'adapter votre comportement aussi bien sur le plan professionnel que personnel.

PRÉREQUIS

Aucun prérequis nécessaire.

PÉDAGOGIE

Le formateur expert en management alterne entre méthode démonstrative, interrogative et active (via des travaux pratiques et/ou des mises en situation).

Validation régulière des acquis avec des études de cas, des quiz.

REMIS AU STAGIAIRE

Support de cours PDF (remis via clé USB)
Ressources en ligne
Fichiers d'exercices

MOYENS MATÉRIELS

Logiciel visio-conférence -
Tableau blanc virtuel - Ecran partagé - Google Drive
Ordinateur Fourni

Formation Présentiel

1er jour : 7h

- Apprendre à utiliser son temps efficacement
- Classer les événements et les tâches afin de gérer les priorités
- Créer un plan d'action
- Exploiter les outils de gestion de temps afin de mieux s'organiser sur son poste de travail

2eme jour : 7h

- Construire et utiliser des plannings
- Utilisation d'un agenda papier ou électronique
- Exploitation des méthodes d'organisation des tâches (PERT, matrice d'Eisenhower)
- Qu'est-ce que la délégation ?
- Pourquoi déléguer ?
- A qui déléguer ?

CONTENU

FINANCEMENT

Personnel

Formations accessibles aux PSH.

Contactez le référent handicap de BELFORMATION

Monsieur Sebbah : Jeremy.sebbah@belformation.fr | 06.75.78.12.59

VALIDATION

- Attestation de formation

CONTACT

BELFORMATION

Lieu de formation : Inter / Intra-entreprise | Tel : 01 77 37 80 24

APE 8559A | SIRET 811 531 888 00022 | Fax : 09 72 25 10 08

Jeremy Sebbah Responsable Administratif | Raphael Assouline Responsable Pédagogique

<https://www.belformation.fr/> | contact@belformation.fr



BELFORMATION

30/01/26



NIVEAU :
INITIATION



3 JOURS | 21 H



PUBLIC

Chef de projet MOE ou MOA | Tout acteur ayant un rôle dans la gestion de projets | Candidat à une certification de conduite de projet.

MÉTIERS

Responsable de projet, Chef de projet, Manager, Gestionnaire de projet,...

Management de projet

Prix :

900€



OBJECTIFS

Modalités d'accès : après un premier entretien téléphonique permettant de déterminer les attentes et le niveau d'entrée. Démarrage de la formation au minimum 7 jours après accord des parties et selon les délais imposés par votre organisme de financement.

Cette formation apprend à maîtriser le bon déroulement de votre projet tout en respectant les objectifs fonctionnels, leurs délais, leurs coûts et les critères de qualité. Vous y découvrirez les outils et techniques afin de suivre votre projet, étape par étape, jusqu'à la réalisation de vos objectifs.

PRÉREQUIS

Aucun prérequis nécessaire.

PÉDAGOGIE

Le formateur expert en management alterne entre méthode démonstrative, interrogative et active (via des travaux pratiques et/ou des mises en situation).

Validation régulière des acquis avec des études de cas, des quiz.

REMIS AU STAGIAIRE

Support de cours PDF (remis via clé USB)
Ressources en ligne
Fichiers d'exercices

MOYENS MATÉRIELS

Logiciel visio-conférence -
Tableau blanc virtuel - Ecran partagé - Google Drive
Ordinateur Fourni

Formation Présentiel

1er jour : 7h

- Définition d'un projet
- Le management de projet
- Les problématiques de la gestion de projet
- Les concepts de base (composants, types, parties)
- Cycle de vie
- Conduite du projet
- Contraintes juridiques et normes
- Etude de faisabilité (cahier des charges, cadre du projet)
- Mettre en place les livrables (rendus, résultats)
- Délimiter le projet
- Créer le plan de management du projet
- Evaluer les différentes situations possibles
- Gestion de la communication

2eme jour : 7h

- Déterminer les enjeux (durées, charges, ressources humaines)
- PERT, Diagramme de Gantt
- Techniques de planification des ressources
- Estimation des coûts du projet
- Elaboration du budget

- Evaluer le retour sur investissement (ROI)
- Concevoir un planning projet
- Planifier les contrats
- Lancer un appel d'offres
- Sélectionner ses partenaires (sous-traitants, fournisseurs)
- Rédaction et clôture des contrats
- Intégration d'un prestataire

3eme jour : 7h

- Gérer les ressources humaines
- Former et diriger l'équipe projet (rôles, tâches, récompenses)
- Contrôle de l'activité
- Evaluation des performances
- Suivi individuel
- Réunions d'évaluation
- Communication
- Gestion des conflits
- Apporter ses connaissances et expériences personnelles
- Planifier la qualité (analyses, méthodes)
- Contrôle de qualité
- Bilan de projet
- Succès et échecs

CONTENU

FINANCEMENT

Personnel

Formations accessibles aux PSH.

Contactez le référent handicap de BELFORMATION

Monsieur Sebbah : Jeremy.sebbah@belformation.fr | 06.75.78.12.59

VALIDATION

- Attestation de formation

CONTACT

BELFORMATION

Lieu de formation : Inter / Intra-entreprise | Tel : 01 77 37 80 24

APE 8559A | SIRET 811 531 888 00022 | Fax : 09 72 25 10 08

Jeremy Sebbah Responsable Administratif | Raphael Assouline Responsable Pédagogique

<https://www.belformation.fr/> | contact@belformation.fr



BELFORMATION

30/01/26



NIVEAU :
INITIATION



3 JOURS | 21 H



PUBLIC

Toute personne devant encadrer une équipe.

MÉTIERS

Responsable, Chef de projet, Manager, Directeur,...

Management de proximité

Prix :

900€



OBJECTIFS

Modalités d'accès : après un premier entretien téléphonique permettant de déterminer les attentes et le niveau d'entrée. Démarrage de la formation au minimum 7 jours après accord des parties et selon les délais imposés par votre organisme de financement.

Cette formation a pour but de vous accompagner lors du management d'une équipe. Ce management de proximité met en avant le leadership du manager via des compétences managériales et relationnelles en situation d'encadrement. Vous y apprendrez ainsi à valoriser l'autonomie de vos collaborateurs, leurs réussites ou encore la gestion des conflits.

PRÉREQUIS

Aucun prérequis nécessaire.

PÉDAGOGIE

Le formateur expert en management alterne entre méthode démonstrative, interrogative et active (via des travaux pratiques et/ou des mises en situation).

Validation régulière des acquis avec des études de cas, des quiz.

REMIS AU STAGIAIRE

Support de cours PDF (remis via clé USB)
Ressources en ligne
Fichiers d'exercices

MOYENS MATÉRIELS

Logiciel visio-conférence -
Tableau blanc virtuel - Ecran partagé - Google Drive
Ordinateur Fourni

Formation Présentiel

1er jour : 7h

- Connaître son rôle, ses objectifs et ses missions
- Développer des compétences managériales
- Découvrir les techniques de management
- La valeur ajoutée du manager de proximité
- Le rôle humain de la fonction de manager
- Avantages, contraintes et limite du pouvoir
- Jeux de pouvoir entre managers et collaborateurs

2eme jour : 7h

- Apprendre à développer son autorité (fermeté, souplesse)
- Affirmer son leadership
- Faire adhérer les collaborateurs aux valeurs et décisions de management de l'entreprise
- Outils de management collaboratif
- Les différents styles de management
- Identifier et adopter son style (diagnostic)
- Evoluer avec son style face aux situations et collaborateurs

3eme jour : 7h

- Donner de l'autonomie à vos collaborateurs
- Mettre en avant leurs compétences et implications
- Identifier sur les moteurs de la motivation
- Reconnaître les réussites et encourager
- Les signes de reconnaissances
- Origines des conflits
- Anticiper et prévenir les conflits
- Gérer ses émotions
- Calmer les tensions

CONTENU

FINANCEMENT

Personnel

Formations accessibles aux PSH.

Contactez le référent handicap de BELFORMATION

Monsieur Sebbah : Jeremy.sebbah@belformation.fr | 06.75.78.12.59

VALIDATION

- Attestation de formation

CONTACT

BELFORMATION

Lieu de formation : Inter / Intra-entreprise | Tel : 01 77 37 80 24

APE 8559A | SIRET 811 531 888 00022 | Fax : 09 72 25 10 08

Jeremy Sebbah Responsable Administratif | Raphael Assouline Responsable Pédagogique

<https://www.belformation.fr/> | contact@belformation.fr



BELFORMATION

30/01/26



NIVEAU :
INITIATION



3 JOURS | 21 H



PUBLIC

Toute personne travaillant dans les Ressources Humaines.

MÉTIERS

DRH, Responsables des ressources humaines, Manager, Responsables formation,...



Gestion des Ressources Humaines

Prix :

900€



OBJECTIFS

Modalités d'accès : après un premier entretien téléphonique permettant de déterminer les attentes et le niveau d'entrée. Démarrage de la formation au minimum 7 jours après accord des parties et selon les délais imposés par votre organisme de financement.

Cette formation a pour but de vous familiariser avec les différentes fonctions des ressources humaines, Vous y découvrirez les principes de bases, les facettes du recrutement et de la paie. Il est important de prendre en considération les enjeux de la RH et les différents leviers qui permettent l'évolution des employés au sein de l'entreprise.

PRÉREQUIS

Maîtriser les bases de la comptabilité et de la paie.

PÉDAGOGIE

Le formateur expert en RH alterne entre méthode démonstrative, interrogative et active (via des travaux pratiques et/ou des mises en situation).

Validation régulière des acquis avec des études de cas, des quiz.

REMIS AU STAGIAIRE

Support de cours PDF (remis via clé USB)
Ressources en ligne
Fichiers d'exercices

MOYENS MATÉRIELS

Logiciel visio-conférence -
Tableau blanc virtuel - Ecran partagé - Google Drive
Ordinateur Fourni

Formation Présentiel

1er jour : 7h

- L'évolution de la fonction RH et des problèmes actuels
- Les 4 grands rôles de la fonction RH
- Les différentes phases du processus de recrutement et le rôle des acteurs à chaque étape
- Description précise du poste et du profil à pourvoir
- Connaître la législation en matière de recrutement
- Se doter d'une structure d'entretien de recrutement
- Poser les bonnes questions pour valider les motivations et les compétences clés
- Connaître les pièges à éviter

2eme jour : 7h

- Comprendre le système de rémunération
- Différencier le système de rémunération / politique de rémunération / système paie
- Identifier les étapes et points clés d'un entretien annuel d'appréciation
- Comprendre les liens avec les autres processus RH (formation, rémunération, mobilité...)
- Assurer le suivi et la traçabilité

CONTENU

- Maîtriser les principales obligations légales en matière de GPEC
- Savoir structurer un schéma global du dispositif de GPEC
- Connaître le vocabulaire GPEC (postes, emplois, familles professionnelles...)
- Identifier les emplois sensibles de son organisation et les emplois stratégiques
- Impliquer les managers dans la réflexion sur les métiers et leurs évolutions
- Faire des liens entre les écarts de compétences et les processus RH

3eme jour : 7h

- Les points clés de la loi sur la formation professionnelle
- Maîtriser les principales phases du processus d'élaboration d'un plan de formation
- Analyser un besoin de formation et identifier les solutions adaptées
- Les outils de détection du climat social
- Identifier les mécanismes d'amplification des tensions sociales
- Le rôle des acteurs du dialogue social
- Etablir des indicateurs pertinents pour suivre le climat social et la qualité de vie au travail

FINANCEMENT

Personnel

Formations accessibles aux PSH.

Contactez le référent handicap de BELFORMATION

Monsieur Sebbah : Jérémy.sebbah@belformation.fr | 06.75.78.12.59

VALIDATION

- Attestation de formation

CONTACT

BELFORMATION

Lieu de formation : Inter / Intra-entreprise | Tel : 01 77 37 80 24

APE 8559A | SIRET 811 531 888 00022 | Fax : 09 72 25 10 08

Jeremy Sebbah Responsable Administratif | Raphael Assouline Responsable Pédagogique

<https://www.belformation.fr/> | contact@belformation.fr



BELFORMATION

30/01/26



NIVEAU :
INITIATION



3 JOURS | 21 H



1/2

PUBLIC

Toute personne travaillant dans la comptabilité.



MÉTIERS

Comptables, Employés comptables, Aide comptable,...

Prix :

900€



Comptabilité générale

OBJECTIFS

Modalités d'accès : après un premier entretien téléphonique permettant de déterminer les attentes et le niveau d'entrée. Démarrage de la formation au minimum 7 jours après accord des parties et selon les délais imposés par votre organisme de financement.

Cette formation a pour but de vous initier à la comptabilité générale. Vous y découvrirez les bases de la comptabilité à travers le plan comptable, le bilan et le compte de résultat.

PRÉREQUIS

Aucun prérequis nécessaire.

PÉDAGOGIE

Le formateur expert en comptabilité alterne entre méthode démonstrative, interrogative et active (via des travaux pratiques et/ou des mises en situation).

Validation régulière des acquis avec des études de cas, des quiz.

REMIS AU STAGIAIRE

Support de cours PDF (remis via clé USB)
Ressources en ligne
Fichiers d'exercices

MOYENS MATÉRIELS

Logiciel visio-conférence -
Tableau blanc virtuel - Ecran partagé - Google Drive
Ordinateur Fourni

Formation Présentiel

1er jour : 7h

- Du patrimoine au bilan de l'entreprise
- L'équilibre emplois/ressources et les actifs (immobilisé et circulant)
- Les passifs (capitaux propres, provisions, dettes)
- Les mouvements dans le bilan
- Notions de période, de charges et de produits
- Les types de charges et de produits
- Les amortissements et la notion de dépréciation
- Les stocks et variation de stocks
- Le lien entre le bilan et le compte de résultat

2eme jour : 7h

- Structure et organisation
- Les comptes de bilan et les comptes de gestion
- Les règles de la codification comptable
- Démarche de recherche de l'imputation comptable
- Les débits et les crédits
- Enregistrer des écritures
- La comptabilisation des écritures comptables
- Les principaux schémas d'écritures courantes

3eme jour : 7h

- La pièce comptable justificative
- Les pièces comptables
- L'enregistrement de l'écriture au journal
- Le report au grand-livre
- La balance des comptes
- L'organisation de la comptabilité auxiliaire
- Les opérations de clôture (amortissement, dépréciation, provision, rattachement des charges et produits à la période)
- Les contrôle comptables à réaliser

CONTENU

FINANCEMENT

Personnel

Formations accessibles aux PSH.

Contactez le référent handicap de BELFORMATION

Monsieur Sebbah : Jeremy.sebbah@belformation.fr | 06.75.78.12.59

VALIDATION

- Attestation de formation

CONTACT

BELFORMATION

Lieu de formation : Inter / Intra-entreprise | Tel : 01 77 37 80 24

APE 8559A | SIRET 811 531 888 00022 | Fax : 09 72 25 10 08

Jeremy Sebbah Responsable Administratif | Raphael Assouline Responsable Pédagogique

<https://www.belformation.fr/> | contact@belformation.fr



BELFORMATION

30/01/26



NIVEAU :
PERFECTIONNEMENT



2 JOURS | 14 H



2/2

PUBLIC

Toute personne travaillant dans la comptabilité.

MÉTIERS

Comptables, Employés comptables, Aide comptable,...



Prix :

600€



Comptabilité générale

OBJECTIFS

Modalités d'accès : après un premier entretien téléphonique permettant de déterminer les attentes et le niveau d'entrée. Démarrage de la formation au minimum 7 jours après accord des parties et selon les délais imposés par votre organisme de financement.

Cette formation a pour but de vous familiariser à la comptabilité générale. Vous y découvrirez la gestion des factures d'achat, les règles de la TVA ou encore les différentes opérations relatives à votre activité (investissement, trésorerie).

PRÉREQUIS

Maîtriser les fondamentaux de la comptabilité générale.

PÉDAGOGIE

Le formateur expert en comptabilité alterne entre méthode démonstrative, interrogative et active (via des travaux pratiques et/ou des mises en situation).

Validation régulière des acquis avec des études de cas, des quiz.

REMIS AU STAGIAIRE

Support de cours PDF (remis via clé USB)
Ressources en ligne
Fichiers d'exercices

MOYENS MATÉRIELS

Logiciel visio-conférence -
Tableau blanc virtuel - Ecran partagé - Google Drive
Ordinateur Fourni

Formation Présentiel

1er jour : 7h

- La facture (mentions obligatoires et modalités de transmission)
- La conformité des factures
- Comptabiliser et valider les imputations comptables
- Traiter les faits accessoires sur achat
- Comptabiliser les avoirs
- Les opérations en devises
- La TVA : le mécanisme sur les débits et sur les encaissements
- Comptabiliser la TVA déductible
- TVA collectées
- Opérations auto-liquidées
- TVA à payer
- Vérifier ses comptes de TVA
- Les opérations de vente
- Les opérations en devises
- Comptabilisation des impayés
- Les écritures de régularisation de ventes

2eme jour : 7h

- Le traitement des encaissements et décaissements
- Les effets de commerce
- Les prêts et les emprunts
- Les valeurs mobilières de placement
- La définition et le coût d'acquisition ou de production d'une immobilisation
- Comptabiliser des acquisitions
- Les dépenses d'entretien et réparation
- Les mises au rebut et les cessions
- Les dispositifs de contrôle interne comptable
- Les différents types de contrôle comptable
- Mise en oeuvre de contrôles

CONTENU

FINANCEMENT

Personnel

Formations accessibles aux PSH.

Contactez le référent handicap de BELFORMATION

Monsieur Sebbah : Jérémy.sebbah@belformation.fr | 06.75.78.12.59

VALIDATION

- Attestation de formation

CONTACT

BELFORMATION

Lieu de formation : Inter / Intra-entreprise | Tel : 01 77 37 80 24

APE 8559A | SIRET 811 531 888 00022 | Fax : 09 72 25 10 08

Jeremy Sebbah Responsable Administratif | Raphael Assouline Responsable Pédagogique

<https://www.belformation.fr/> | contact@belformation.fr



BELFORMATION

30/01/26



NIVEAU :
INITIATION



1 JOUR | 7 H



PUBLIC

Toutes personnes concernées par le traitement des données personnelles.

MÉTIERS

Responsable du traitement des données, DSI et RSSI, Chef de projet, RH, Juriste,...



Protection des données (RGPD)

Prix :

300€



OBJECTIFS

Modalités d'accès : après un premier entretien téléphonique permettant de déterminer les attentes et le niveau d'entrée. Démarrage de la formation au minimum 7 jours après accord des parties et selon les délais imposés par votre organisme de financement.

Cette formation a pour but d'appréhender les nouveaux enjeux en matière de données à caractère personnel instaurés par le RGPD. Vous allez donc identifier les actions à mener en interne afin de mettre en place la mise en conformité de votre société (contraintes, obligations, plan d'actions).

PRÉREQUIS

Aucun pré-requis nécessaire.

PÉDAGOGIE

Le formateur expert en Réglementation et Droit des sociétés alterne entre théories, démonstrations et mises en pratique (via des exercices et/ou des mises en situation).

Validation régulière des acquis avec des études de cas, des quiz.

REMIS AU STAGIAIRE

Support de cours PDF (remis via clé USB)
Ressources en ligne
Fichiers d'exercices

MOYENS MATÉRIELS

Logiciel visio-conférence -
Tableau blanc virtuel - Ecran partagé - Google Drive
Ordinateur Fourni

Formation Présentiel

1er jour : 7h

Définitions :

- Champs d'application de la loi
- Définitions

Obligations du responsable de traitement :

- L'obligation d'information des personnes
- Le consentement
- La collecte et l'exploitation des données

L'effectivité du droit des personnes :

- Le droit d'accès et de rectification
- La durée de conservation
- Obligation de sécurité des données
- Focus sur le métier DPO

Echanges internationaux :

- Le régime des échanges intra-UE
- Le régime des échanges avec les pays de confiance
- Le régime des échanges avec les Etats-Unis
- Le régime des échanges avec des pays tiers

Solutions des échanges systématisés :

- Focus sur les BCR (Blinding Corporate Rules)

CONTENU

FINANCEMENT

OPCO

Formations accessibles aux PSH.

Contactez le référent handicap de BELFORMATION

Monsieur Sebbah : Jeremy.sebbah@belformation.fr | 06.75.78.12.59

VALIDATION

- Attestation de formation

CONTACT

BELFORMATION

Lieu de formation : Inter / Intra-entreprise | Tel : 01 77 37 80 24

APE 8559A | SIRET 811 531 888 00022 | Fax : 09 72 25 10 08

Jeremy Sebbah Responsable Administratif | Raphael Assouline Responsable Pédagogique

<https://www.belformation.fr/> | contact@belformation.fr



BELFORMATION

30/01/26



DAO



NIVEAU :
INITIATION



5 JOURS | 35 H



PUBLIC

Architecte | Ingénieur | Technicien |
Mécanicien | Dessinateur.

MÉTIERS

Poste liés au domaine de
l'architecture
dessinateur projeteur, l'architecte,
l'ingénieur BIM,...

ArchiCAD Initiation

Logiciel de création et conception d'architecture

Formation
éligible



Prix :

1 500€



OBJECTIFS

Modalités d'accès : après un premier entretien téléphonique permettant de déterminer les attentes et le niveau d'entrée. Démarrage de la formation au minimum 7 jours après accord des parties et selon les délais imposés par votre organisme de financement.

Cette formation a pour objectif de découvrir le BIM et les principes de la modélisation 3D avec le logiciel ArchiCAD. Elle permet de découvrir les principaux outils et de comprendre la conception de projets avec ArchiCAD.

PRÉREQUIS

Maîtrise de l'environnement
Windows et connaissances de la
maîtrise d'œuvre bâtiment

PÉDAGOGIE

Le formateur confirmé
alterne entre méthode
démonstrative, interrogative
et active (via des travaux
pratiques et/ou des mises
en situation).

Validation régulière des
acquis avec des études de
cas, des quiz..

REMIS AU STAGIAIRE

Support de cours PDF
(remis via clé USB)
Ressources en ligne
Fichiers d'exercices

MOYENS MATÉRIELS

Logiciel visio-conférence -
Tableau blanc virtuel - Ecran
partagé - Google Drive
Ordinateur Fourni

Formation Présentiel

1er jour : 7h

- Présentation du logiciel
- Description générale
- L'environnement de travail
- Gestion des fichiers (ouvrir et enregistrer)
- Ouvrir symbole et descriptif
- Enregistrer sous archive
- Format d'impression
- Imprimer
- Tracer
- Changer bibliothèque

2eme jour : 7h

- Option métré
- Edition de fichiers
- Segmentation
- Etirer et réduire
- Raccord murs-toitures
- Rotation et rotation des ouvertures
- Les calques
- Le dessin soigné
- Les matières
- Les murs composites

3eme jour : 7h

- Les types lignes
- Les types de hachures
- Format grille et dessin
- Les niveaux (nombres et déplacement)
- Type outil sélectionné

CONTENU

- Opération de contrôle (vues 3D)
- Les modèles 3D
- Réglage du point de vue et de l'éclairage
- Les types de projections
- Option de conversion / faces cachées

4eme jour : 7h

- Les effets (transparence et surface lissée)
- Taille de l'image
- Les ombrages
- Coupe perspective
- La création de toitures
- Les vues 3D
- La création de toitures, d'escaliers, d'étages
- La gestion et combinaison de calques
- La création d'objets, de terrains, de charpentes
- La création de rendus photo

5eme jour : 7h

- Les caméras
- Les interfaces DXF/DWG
- La publication de projet
- Teamwork
- La notion de partage d'un projet
- Création de niches
- Percements de murs
- Les coupes et détails
- Les modules
- Les rendus (interne, lightworks)

FINANCEMENT

France Travail

Formations accessibles aux PSH.

Contactez le référent handicap de BELFORMATION

Monsieur Sebbah : Jérémy.sebbah@belformation.fr | 06.75.78.12.59

VALIDATION

- Attestation de formation

CONTACT

BELFORMATION

Lieu de formation : Inter / Intra-entreprise | Tel : 01 77 37 80 24

APE 8559A | SIRET 811 531 888 00022 | Fax : 09 72 25 10 08

Jeremy Sebbah Responsable Administratif | Raphael Assouline Responsable Pédagogique

<https://www.belformation.fr/> | contact@belformation.fr



BELFORMATION

30/01/26



NIVEAU :
PERFECTIONNEMENT



5 JOURS | 35 H



PUBLIC

Architecte | Ingénieur | Technicien |
Mécanicien | Dessinateur.

MÉTIERS

Poste liés au domaine de
l'architecture,
dessinateur projeteur,
l'architecte, l'ingénieur BIM,...



ArchiCAD Perfectionnement

Logiciel de création et conception d'architecture

Formation
éligible



Prix :

1 500€



OBJECTIFS

Modalités d'accès : après un premier entretien téléphonique permettant de déterminer les attentes et le niveau d'entrée. Démarrage de la formation au minimum 7 jours après accord des parties et selon les délais imposés par votre organisme de financement.

Cette formation a pour objectif de découvrir le BIM et les principes de la modélisation 3D avec le logiciel ArchiCAD. Elle permet de découvrir les principaux outils et de comprendre la conception de projets avec ArchiCAD.

PRÉREQUIS

Maîtrise de l'environnement
Windows et connaissances de
la maîtrise d'œuvre bâtiment

PÉDAGOGIE

Le formateur confirmé alterne entre méthode démonstrative, interrogative et active (via des travaux pratiques et/ou des mises en situation).

Validation régulière des acquis avec des études de cas, des quiz.

REMIS AU STAGIAIRE

Support de cours PDF
(remis via clé USB)
Ressources en ligne
Fichiers d'exercices

MOYENS MATÉRIELS

Logiciel visio-conférence -
Tableau blanc virtuel - Ecran
partagé - Google Drive
Ordinateur Fourni

Formation Présentiel

CONTENU

1er jour : 7h

- Créer des quadrillages et des niveaux
- Créer des vues et des nomenclatures
- Créer un fichier central
- Lier le fichier conteneur DWG
- Préparer la liste de feuilles
- Création d'un cartouche et des paramètres associés

2eme jour : 7h

- Modéliser "Gros-œuvre" : murs, sols, escaliers...
- Modéliser "Second œuvre" : portes, fenêtres, garde-corps...
- Annotations des vues : cotations, étiquettes et textes

3eme jour : 7h

- Créer et annoter des pièces
- Nomenclatures et table de valeurs associées aux finitions de pièces

4eme jour : 7h

- Créer un fichier site simplifié
- Lier deux fichiers bâtiment
- Géolocalisation et partage des coordonnées

5eme jour : 7h

- Organisation des feuilles et mise en page
- Impressions et jeux de feuilles - PDF
- Exportations vers AutoCAD, Excel...

FINANCEMENT

France Travail

Formations accessibles aux PSH.

Contactez le référent handicap de BELFORMATION

Monsieur Sebbah : Jérémy.sebbah@belformation.fr | 06.75.78.12.59

VALIDATION

- Attestation de formation

CONTACT

BELFORMATION

Lieu de formation : Inter / Intra-entreprise | Tel : 01 77 37 80 24
APE 8559A | SIRET 811 531 888 00022 | Fax : 09 72 25 10 08

Jeremy Sebbah Responsable Administratif | Raphael Assouline Responsable Pédagogique
<https://www.belformation.fr/> | contact@belformation.fr



BELFORMATION

30/01/26



NIVEAU :
INITIATION



5 JOURS | 35 H



PUBLIC

Architecte | Ingénieur | Technicien |
Mécanicien | Dessinateur.

MÉTIERS

Architecte, Modeleur 3D,
3D artiste, Animateur 2D et 3D,
Infographiste, Designer graphique,
Concepteur designer, Webdesigner,...

AutoCAD Initiation

Dessin Assisté et Conception Assistée par Ordinateur

Formation
éligible



Prix :

1 500€



OBJECTIFS

Modalités d'accès : après un premier entretien téléphonique permettant de déterminer les attentes et le niveau d'entrée. Démarrage de la formation au minimum 7 jours après accord des parties et selon les délais imposés par votre organisme de financement.

Cette formation a pour but de vous initier au logiciel AutoCAD, le logiciel de dessin assisté par ordinateur permettant la conception et la modification de dessin. Il est aussi utilisé pour les dessins d'architecture.

PRÉREQUIS

Avoir des bases en
dessin technique.

PÉDAGOGIE

Le formateur, graphiste confirmé alterne entre méthode démonstrative, interrogative et active (via des travaux pratiques et/ou des mises en situation).

Validation régulière des acquis avec des études de cas, des quiz, le passage de la certification Tosa.

REMIS AU STAGIAIRE

Support de cours PDF
(remis via clé USB)
Ressources en ligne
Fichiers d'exercices

MOYENS MATÉRIELS

Logiciel visio-conférence - Tableau blanc virtuel - Ecran partagé - Google Drive - Ordinateur Fourni

Libellé : TOSA - Évaluation des compétences en dessin technique assisté par ordinateur avec AutoCAD
Code RS : RS 6955
Certificateur : ISOGRAD
Date d'enregistrement : 15 septembre 2021

Formation Présentiel

1er jour : 7h

- Zone-écran
- Menus
- Boîte à outils
- Configurer et utiliser la souris
- Savoir saisir les commandes
- Identifier les formats de fichier

2eme jour : 7h

- Barre d'état
- Mode "Ortho" et mode d'accrochage
- Créer un objet avec des lignes et des hachures
- Créer des cercles ainsi que des ellipses

3eme jour : 7h

- Se familiariser avec les commandes de modifications
- Créer des blocs
- Gérer des calques

4eme jour : 7h

- Créer un plan 2D
- L'espace objet/papier
- Gérer les échelles et l'affichage
- Créer des bibliothèques

5eme jour : 7h

- Définir son cartouche de présentation et ses échelles de sortie
- Apprendre à créer une imprimante virtuelle pour imprimer en PDF
- Utiliser la commande publier pour imprimer plusieurs documents
- Importer et exporter dans les différents formats
- Gestion et sauvegarde des mises en page
- Editer des plans (imprimante/traceur)

CONTENU

FINANCEMENT



CPF
6955

France Travail

Formations accessibles aux PSH.
Contacter le référent handicap de BELFORMATION
Monsieur Sebbah : Jérémy.sebbah@belformation.fr | 06.75.78.12.59

VALIDATION

• Attestation de formation



CONTACT

BELFORMATION

Lieu de formation : Inter / Intra-entreprise | Tel : 01 77 37 80 24
APE 8559A | SIRET 811 531 888 00022 | Fax : 09 72 25 10 08

Jeremy Sebbah Responsable Administratif | Raphael Assouline Responsable Pédagogique
<https://www.belformation.fr/> | contact@belformation.fr



BELFORMATION

30/01/26



NIVEAU :
INITIATION



5 JOURS | 35 H



PUBLIC

Architecte | Ingénieur | Technicien |
mécanicien | Dessinateur.

MÉTIERS

Architecte, Modeleur 3D,
3D artiste, Animateur 2D et 3D,
Infographiste, Designer graphique,
Concepteur designer, Webdesigner,...

Sketchup Initiation

Dessin Assisté et Conception Assistée par Ordinateur

Formation
éligible



Prix :

1 500€



OBJECTIFS

Modalités d'accès : après un premier entretien téléphonique permettant de déterminer les attentes et le niveau d'entrée. Démarrage de la formation au minimum 7 jours après accord des parties et selon les délais imposés par votre organisme de financement.

Cette formation a pour but de vous initier au logiciel Sketchup, ce logiciel permet de faire de la modélisation 2D et 3D. Vous y découvrirez les outils et fonctionnalités de Sketchup.

PRÉREQUIS

Maîtrise de l'environnement
Windows et connaissances de la
maîtrise d'œuvre bâtiment.

PÉDAGOGIE

Le formateur confirmé alterne entre
méthode démonstrative,
interrogative et active (via des
travaux pratiques et/ou des mises
en situation).

Validation régulière des acquis avec
des études de cas, des quiz, le
passage de la certification PCIE/ICDL.

REMIS AU STAGIAIRE

Support de cours PDF
(remis via clé USB)
Ressources en ligne
Fichiers d'exercices

MOYENS MATÉRIELS

Logiciel visio-conférence - Tableau
blanc virtuel - Ecran partagé - Google
Drive - Ordinateur Fourni

Libellé : ICDL - Compétences
professionnelles en modélisation 3D avec
SketchUp
Code RS : RS 5897
Certificateur : ICDL France
Date d'enregistrement : 18 mai 2022

Formation Présentiel

1er jour : 7h

- Utiliser les calques
- Les outils de dessin 2D
- Les outils de transformation 3D
- Créer des ouvertures sur des dessins 3D

2eme jour : 7h

- Sélection des objets pour les modifier
- Commandes des modifications pour
changement d'échelle
- Déplacer et pivoter les objets
- Utilisation des touches clavier pour
sélectionner et copier les objets

3eme jour : 7h

- Définir des vues en perspective ou en
projection et les enregistrer
- Les modes de visualisation
- Créer des scènes et lancer une
animation
- Découvrir les logiciels de rendu
photoréaliste
- Intervenir sur les styles de présentation
et les arrières-plans

4eme jour : 7h

- Le layout
- Les mises en page pour l'impression
- L'outil d'affichage des présentations 2D
ou 3D à l'échelle
- Exportation et importation des projets
en image (JPG. BMP.) ou en vecteur 2D-3D
(DWG. DXF. 3DS.)

5eme jour : 7h

- Utilisation de la scène
- Création et lecture d'une visite virtuelle à
partir d'une scène
- Les différents formats d'exportation :
image (JPG), vidéo (AVI)...
- Partage de modèle via la banque
d'images 3D de Google
- Partager vos modèles dans Google Earth

CONTENU

FINANCEMENT



CPF
5897

France Travail

Formations accessibles aux PSH.
Contacter le référent handicap de BELFORMATION
Monsieur Sebbah : Jeremy.sebbah@belformation.fr | 06.75.78.12.59

VALIDATION

• Attestation de formation



CONTACT

BELFORMATION

Lieu de formation : Inter / Intra-entreprise | Tel : 01 77 37 80 24
APE 8559A | SIRET 811 531 888 00022 | Fax : 09 72 25 10 08

Jeremy Sebbah Responsable Administratif | Raphael Assouline Responsable Pédagogique
<https://www.belformation.fr/> | contact@belformation.fr



BELFORMATION

30/01/26

**NIVEAU :
INITIATION****5 JOURS | 35 H****PUBLIC**Architecte | Ingénieur | Technicien |
Mécanicien | Dessinateur.**MÉTIERS**Architecte, Modeleur 3D,
3D artiste, Animateur 2D et 3D,
Infographiste, Designer graphique,
Concepteur designer, Webdesigner,...Formation
éligible**REVIT
Initiation**

Dessin Assisté et Conception Assistée par Ordinateur

Prix :
1 500€

Pack complet à 3600€

**OBJECTIFS**

Modalités d'accès : après un premier entretien téléphonique permettant de déterminer les attentes et le niveau d'entrée. Démarrage de la formation au minimum 7 jours après accord des parties et selon les délais imposés par votre organisme de financement.

Maîtriser les fonctions essentielles de Revit BIM.**PRÉREQUIS**Connaissances du métier
du bâtiment.**PÉDAGOGIE**Le formateur, graphiste confirmé
alterne entre méthode
démonstrative, interrogative et
active (via des travaux pratiques
et/ou des mises en situation).Validation régulière des acquis avec
des études de cas, des quiz, le
passage de la certification Tosa.**REMIS AU STAGIAIRE**Support de cours PDF
(remis via clé USB)Ressources en ligne
Fichiers d'exercices**MOYENS MATÉRIELS**Logiciel visio-conférence - Tableau
blanc virtuel - Ecran partagé - Google
Drive
Ordinateur FourniLibellé : ICDL - Concevoir des projets
techniques avec des outils et logiciels de
CAO 3D
Code RS : RS 7249
Certificateur : ICDL France
Date d'enregistrement : 24 Sept 2025**Formation Présentiel****1er jour : 7h**

- L'interface de Revit
- Introduction au BIM
- Création d'un nouveau projet
- L'arborescence du projet
- Création des coupes
- Création des niveaux et des quadrillages
- Différences entre "Type" et "Occurrence"
- Identifier les formats de fichier

2eme jour : 7h

- Lier un plan cadastral DWG
- Gestion des DWG liés
- Nord géographique/Nord projet (réglage du NGF)
- Création des vues d'élévation
- Création des cloisons
- Gestion des jonctions
- La cotation

3eme jour : 7h

- Création d'un type de vue en plan pour le repérage des menuiseries
- Création de mur-rideau
- Création de murs empilés

- Création des garde-corps
- Création de trémies
- Modification du prol d'un mur
- Les groupes

4eme jour : 7h

- Création de gabarits de vue
- Création de toitures par tracé
- Création d'acrotère
- Dalles et toits
- Mobilier et luminaire
- Cotes d'inclinaison et d'élévation
- Etudes d'ensoleillement
- Création de caméras
- Plafond

5eme jour : 7h

- Création de pièces
- Création de familles d'étiquettes de pièce
- Géo-référencement
- Topographie et site
- Export au format DWG
- Création d'une famille 2D

CONTENU**FINANCEMENT****CPF**
7249**France Travail**

Formations accessibles aux PSH.

Contacter le référent handicap de BELFORMATION

Monsieur Sebbah : Jérémy.sebbah@belformation.fr | 06.75.78.12.59

VALIDATION

- Attestation de formation

**CONTACT****BELFORMATION**Lieu de formation : Inter / Intra-entreprise | Tel : 01 77 37 80 24
APE 8559A | SIRET 811 531 888 00022 | Fax : 09 72 25 10 08

Jeremy Sebbah Responsable Administratif | Raphael Assouline Responsable Pédagogique

<https://www.belformation.fr/> | contact@belformation.fr

30/01/26



**NIVEAU :
INTERMÉDIAIRE**



5 JOURS | 35 H



PUBLIC

Architecte | Ingénieur | Technicien |
Mécanicien | Dessinateur.

MÉTIERS

Architecte, Modeleur 3D,
3D artiste, Animateur 2D et 3D,
Infographiste, Designer graphique,
Concepteur designer, Webdesigner,...



REVIT Intermédiaire

Dessin Assisté et Conception Assistée par Ordinateur

Formation
éligible



Prix :
1 500€

Pack complet à 3600€



OBJECTIFS

Modalités d'accès : après un premier entretien téléphonique permettant de déterminer les attentes et le niveau d'entrée. Démarrage de la formation au minimum 7 jours après accord des parties et selon les délais imposés par votre organisme de financement.

Être capable de modéliser, créer une famille de composants.

Être capable d'optimiser un rendu et des échanges de données.

PRÉREQUIS

Stagiaire ayant les bases
essentielle de REVIT

PÉDAGOGIE

Le formateur, graphiste confirmé
alterne entre méthode
démonstrative, interrogative et
active (via des travaux pratiques
et/ou des mises en situation).

Validation régulière des acquis avec
des études de cas, des quiz, le
passage de la certification Tosa.

REMIS AU STAGIAIRE

Support de cours PDF
(remis via clé USB)
Ressources en ligne
Fichiers d'exercices

MOYENS MATÉRIELS

Logiciel visio-conférence - Tableau
blanc virtuel - Ecran partagé - Google
Drive
Ordinateur Fourni

Libellé : ICDL - Concevoir des projets
techniques avec des outils et logiciels de
CAO 3D
Code RS : RS 7249
Certificateur : ICDL France
Date d'enregistrement : 24 Sept 2025

Formation Présentiel

1er jour : 7h

- Création de famille d'élément de
détail paramétrique (suspente, plot,
symbole d'étanchéité)
- Création de famille d'élément de
modèle 2D paramétrique (canapé)
- Création d'une famille d'élément de
détail (symbole trémie)
- Création de famille 2.5D

2eme jour : 7h

- Toit par tracé
- Création de sous-face de toit,
bord de toiture et gouttière
- Toit par extrusion
- Création de toit à la mansart
- Toit par face
- Création de lucarne
- Toit joint debout
- Toit par modification de sous-
éléments

3eme jour : 7h

- Aménagement appartement
- Création de détail
- Création de groupe
- Notes d'identification
- Les rampes
- Création de table de valeurs

4eme jour : 7h

- Création de mur rideau
- Création d'une famille de meneau avec détail 2D
- Création d'une famille de panneau de mur rideau
- Création d'une famille de fenêtre de mur rideau
- Création de bardage métallique 3D
- Création d'assemblage

5eme jour : 7h

- Travailler avec les sous-projets
- Mise en place de la maquette centrale
- Création de maquette locale
- Création d'une famille de cartouche
- Création de paramètres partagés

CONTENU

FINANCEMENT



CPF
7249

France Travail

Formations accessibles aux PSH.

Contactez le référent handicap de BELFORMATION

Monsieur Sebbah : Jérémy.sebbah@belformation.fr | 06.75.78.12.59

VALIDATION

• Attestation de formation



CONTACT

BELFORMATION

Lieu de formation : Inter / Intra-entreprise | Tel : 01 77 37 80 24

APE 8559A | SIRET 811 531 888 00022 | Fax : 09 72 25 10 08

Jeremy Sebbah Responsable Administratif | Raphael Assouline Responsable Pédagogique

<https://www.belformation.fr/> | contact@belformation.fr



BELFORMATION

30/01/26

**NIVEAU :
PERFECTIONNEMENT****5 JOURS | 35 H****PUBLIC**Architecte | Ingénieur | Technicien |
Mécanicien | Dessinateur.**MÉTIERS**Architecte, Modeleur 3D,
3D artiste, Animateur 2D et 3D,
Infographiste, Designer graphique,
Concepteur designer, Webdesigner,...**Formation
éligible****REVIT****Perfectionnement**

Dessin Assisté et Conception Assistée par Ordinateur

**Prix :
1 500€**

Pack complet à 3600€

**OBJECTIFS**

Modalités d'accès : après un premier entretien téléphonique permettant de déterminer les attentes et le niveau d'entrée. Démarrage de la formation au minimum 7 jours après accord des parties et selon les délais imposés par votre organisme de financement.

Être capable de modéliser, créer une famille de composants.**Être capable d'optimiser un rendu et des échanges de données.****PRÉREQUIS**Connaissances du
métier du bâtiment.**PÉDAGOGIE**Le formateur, graphiste confirmé
alterne entre méthode
démonstrative, interrogative et
active (via des travaux pratiques
et/ou des mises en situation).Validation régulière des acquis avec
des études de cas, des quiz, le
passage de la certification Tosa.**REMIS AU STAGIAIRE**Support de cours PDF
(remis via clé USB)Ressources en ligne
Fichiers d'exercices**MOYENS MATÉRIELS**Logiciel visio-conférence - Tableau
blanc virtuel - Ecran partagé - Google
Drive
Ordinateur FourniLibellé : ICDL - Concevoir des projets
techniques avec des outils et logiciels de
CAO 3D
Code RS : RS 7249
Certificateur : ICDL France
Date d'enregistrement : 24 Sept 2025**Formation Présentiel****1er jour : 7h**

- Les phases (principe, nomenclatures, trémies, ouvertures, plan de surface)
- Les matériaux (motifs de remplissage (pat), création de textures, bibliothèque de matériaux, scinder la face, peindre)

2eme jour : 7h

- Matériaux suite
- Les variantes
- Aménagement intérieur (choix couloir, véranda, pièces, nomenclatures)
- Choix toitures
- Créations de légendes

3eme jour : 7h

- MNT (préparation du DWG, définition des coordonnées X,Y,Z, définition du NGF)
- Partage des coordonnées (liaison de maquettes bâtiment sur le site, partage de coordonnées)
- Zones nivelées

4eme jour : 7h

- Surface appartement
- Plan de vente
- Surface de plancher

5eme jour : 7h

- Création d'une famille de fenêtre

CONTENU**FINANCEMENT****CPF**
7249**France Travail**

Formations accessibles aux PSH.

Contacter le référent handicap de BELFORMATION

Monsieur Sebbah : Jérémy.sebbah@belformation.fr | 06.75.78.12.59

VALIDATION

- Attestation de formation

PCIE Passeport de Compétences
Informatique Européen
ICDL International Computer
Driving Licence**CONTACT****BELFORMATION**

Lieu de formation : Inter / Intra-entreprise | Tel : 01 77 37 80 24

APE 8559A | SIRET 811 531 888 00022 | Fax : 09 72 25 10 08

Jeremy Sebbah Responsable Administratif | Raphael Assouline Responsable Pédagogique

<https://www.belformation.fr/> | contact@belformation.fr**BELFORMATION**

30/01/26

**NIVEAU :
INITIATION****15 JOURS | 105 H****PUBLIC**Architecte | Ingénieur | Technicien |
Mécanicien | Dessinateur.**MÉTIERS**Architectes, Ingénieurs,
Dessinateurs projeteurs, BIM
Manager, Directeurs innovation,
Mécanicien, Plombier, Electricien,...**Formation
éligible**

REVIT MEP

Modélisation BIM des installations de plomberie, sanitaire,
ventilation, électricité**Prix :
1 500€****Pack complet à 3600€****OBJECTIFS**

Modalités d'accès : après un premier entretien téléphonique permettant de déterminer les attentes et le niveau d'entrée. Démarrage de la formation au minimum 7 jours après accord des parties et selon les délais imposés par votre organisme de financement.

Cette formation de 15 jours à pour objectifs de découvrir les principes de modélisation "Objet" avec le logiciel REVIT Architecture / REVIT MEP. Elle permet de découvrir les principaux outils et de comprendre la conception de projets avec REVIT Architecture.

PRÉREQUISMaîtrise de l'environnement
Windows et connaissance de la
maîtrise d'oeuvre bâtiment**PÉDAGOGIE**Le formateur, graphiste confirmé
alterne entre méthode
démonstrative, interrogative et
active (via des travaux pratiques
et/ou des mises en situation).Validation régulière des acquis avec
des études de cas, des quiz.**REMIS AU STAGIAIRE**Support de cours PDF
(remis via clé USB)
Ressources en ligne
Fichiers d'exercices**MOYENS MATÉRIELS**Logiciel visio-conférence - Tableau
blanc virtuel - Ecran partagé - Google
Drive
Ordinateur FourniLibellé : ICDL - Compétences
professionnelles en modélisation 3D avec
Autodesk Revit
Code RS : RS 5896
Certificateur : ICDL France
Date d'enregistrement : 18 mai 2022**Formation Présentiel****1er jour : 7h**

- Principes du BIM et de la maquette numérique
- Interface et options de REVIT
- Outils de contrôle de vue
- Démarrage d'un projet avec un gabarit
- Principes de bases de la saisie REVIT

2eme jour : 7h

- L'interface REVIT (environnement général de travail)
- L'aide en ligne et l'explorateur
- Notion de projet et arborescence
- Le modeleur d'architecture : les catégories d'éléments de construction
- La classification des éléments : catégories, familles, types et occurrences
- Méthode de conception d'un bâtiment

3eme jour : 7h

- L'arborescence du projet : vues, nomenclatures, familles et groupes
- Paramétrage du projet : unîtes, accrochages et options
- Elévation et niveaux : définition des étages, plan de construction et vues
- Sélection : méthodes, contrôles et poignées de la forme sélectionnée
- Axes, murs, toits, poteaux...
- Attachement et détachement de murs à toit
- Edition d'éléments architecturaux (alignement, scission, ajustement...)
- Redimensionnement groupes de formes : création, enregistrement, chargement, modification...

4eme jour : 7h

- Création de murs (famille de mur, hauteur, composition, matériaux)
- Positionnement d'ouvrants (portes / fenêtres) et paramétrage
- Création de dalles : méthodes de construction et esquisse
- Création de plafonds : plafond automatique et esquisse
- Création de toit : construction par trace, par extrusion et esquisse
- Création de poteaux : méthodes d'attachement
- Création d'escaliers, garde-corps et rampe d'accès : méthodes de construction

5eme jour : 7h

- Les sites : création d'un terrain
- Les composants, l'habillage et le mobilier
- Les deux types de cotes (temporaires et permanentes)
- Verrouillage des cotes
- Les différents scénarios de cotations
- Outils de mesure
- Création d'une feuille de dessin
- Ajout et activation de vues dans la feuille
- Ajout d'une nomenclature à une feuille
- Création d'un cartouche et ajout de libelles
- Configuration des paramètres d'impression

CONTENU**FINANCEMENT****CPF**
5896**France Travail**

Formations accessibles aux PSH.

Contacter le référent handicap de BELFORMATION

Monsieur Sebbah : Jérémy.sebbah@belformation.fr | 06.75.78.12.59

VALIDATION**Attestation de formation**PCIE Passeport de Compétences
Informatique Européen
ICDL International Computer
Driving Licence**CONTACT**

Lieu de formation : Inter / Intra-entreprise | Tel : 01 77 37 80 24

APE 8559A | SIRET 811 531 888 00022 | Fax : 09 72 25 10 08

Jeremy Sebbah Responsable Administratif | Raphael Assouline Responsable Pédagogique

<https://www.belformation.fr/> | contact@belformation.fr

30/01/26

**NIVEAU :
INTERMEDIAIRE****15 JOURS | 105 H****PUBLIC**Architecte | Ingénieur | Technicien |
Mécanicien | Dessinateur.**MÉTIERS**Architectes, Ingénieurs,
Dessinateurs projeteurs, BIM
Manager, Directeurs innovation,
Mécanicien, Plombier, Electricien,...**REVIT MEP**Modélisation BIM des installations de plomberie, sanitaire,
ventilation, électricitéFormation
éligiblePrix :
1 500€

Pack complet à 3600€

**OBJECTIFS**

Modalités d'accès : après un premier entretien téléphonique permettant de déterminer les attentes et le niveau d'entrée. Démarrage de la formation au minimum 7 jours après accord des parties et selon les délais imposés par votre organisme de financement.

Cette formation de 15 jours à pour objectifs de découvrir les principes de modélisation "Objet" avec le logiciel REVIT Architecture / REVIT MEP. Elle permet de découvrir les principaux outils et de comprendre la conception de projets avec REVIT Architecture.

PRÉREQUISMaîtrise de l'environnement
Windows et connaissance de la
maîtrise d'oeuvre bâtiment**PÉDAGOGIE**Le formateur, graphiste confirmé
alterne entre méthode
démonstrative, interrogative et
active (via des travaux pratiques
et/ou des mises en situation).Validation régulière des acquis avec
des études de cas, des quiz.**REMIS AU STAGIAIRE**Support de cours PDF
(remis via clé USB)
Ressources en ligne
Fichiers d'exercices**MOYENS MATÉRIELS**Logiciel visio-conférence - Tableau
blanc virtuel - Ecran partagé - Google
Drive - Ordinateur FourniLibellé : ICDL - Compétences
professionnelles en modélisation 3D avec
Autodesk Revit
Code RS : RS 5896
Certificateur : ICDL France
Date d'enregistrement : 18 mai 2022**Formation Présentiel****6eme jour : 7h**

- Eclairages et vues ombrées
- Création d'un dispositif d'éclairage
- Lumières dirigées et linéaires
- Création d'un groupe de lumières
- Radiosité, lancer de rayons et sources de lumières du jour, étude solaire
- Positionnement de caméras et visite virtuelle
- La fonctionnalité de volume : le building maker
- L'éditeur de volumes
- Familles de volume et paramètres d'occurrence

7eme jour : 7h

- Les étiquettes
- La création d'une nomenclature
- Les hachurages automatiques
- Les mètres
- Quelques sites de téléchargements d'objets

- Les avantages et les informations contenus d'objets industriels

8eme jour : 7h

- Editeurs de familles
- La création de portes/fenêtres
- Gabarit, lignes de référence, cotation
- La bibliothèque modern medium
- Portes et fenêtres avec étiquettes imbriquées personnalisées
- Autres types de familles imbriquées

9eme jour : 7h

- Principe de création des variantes sur un projet
- Les avantages et la mise en page des différentes variantes, les nomenclatures

10eme jour : 7h

- Création de sous-projet
- Projet partage collaboratif (collaboration interne)

CONTENU**FINANCEMENT****CPF**
5896**France Travail**Formations accessibles aux PSH.
Contacter le référent handicap de BELFORMATION
Monsieur Sebbah : Jérémy.sebbah@belformation.fr | 06.75.78.12.59**VALIDATION**

• Attestation de formation

PCIE Passeport de Compétences
Informatique Européen
ICDL International Computer
Driving Licence**CONTACT****BELFORMATION**Lieu de formation : Inter / Intra-entreprise | Tel : 01 77 37 80 24
APE 8559A | SIRET 811 531 888 00022 | Fax : 09 72 25 10 08Jeremy Sebbah Responsable Administratif | Raphael Assouline Responsable Pédagogique
<https://www.belformation.fr/> | contact@belformation.fr

BELFORMATION

30/01/26

**NIVEAU :
PERFECTIONNEMENT****15 JOURS | 105 H****PUBLIC**Architecte | Ingénieur | Technicien |
Mécanicien | Dessinateur.**MÉTIERS**Architectes, Ingénieurs,
Dessinateurs projeteurs, BIM
Manager, Directeurs innovation,
Mécanicien, Plombier, Electricien,...**Formation
éligible**

REVIT MEP

Modélisation BIM des installations de plomberie, sanitaire,
ventilation, électricité**Prix :
1 500€**

Pack complet à 3600€

**OBJECTIFS**

Modalités d'accès : après un premier entretien téléphonique permettant de déterminer les attentes et le niveau d'entrée. Démarrage de la formation au minimum 7 jours après accord des parties et selon les délais imposés par votre organisme de financement.

Cette formation de 15 jours à pour objectifs de découvrir les principes de modélisation "Objet" avec le logiciel REVIT Architecture / REVIT MEP. Elle permet de découvrir les principaux outils et de comprendre la conception de projets avec REVIT Architecture.

PRÉREQUISMaîtrise de l'environnement
Windows et connaissance de la
maîtrise d'oeuvre bâtiment**PÉDAGOGIE**Le formateur, graphiste confirmé
alterne entre méthode
démonstrative, interrogative et
active (via des travaux pratiques
et/ou des mises en situation).Validation régulière des acquis avec
des études de cas, des quiz.**REMIS AU STAGIAIRE**Support de cours PDF
(remis via clé USB)
Ressources en ligne
Fichiers d'exercices**MOYENS MATÉRIELS**Logiciel visio-conférence - Tableau
blanc virtuel - Ecran partagé - Google
Drive - Ordinateur FourniLibellé : ICDL - Compétences
professionnelles en modélisation 3D avec
Autodesk Revit
Code RS : RS 5896
Certificateur : ICDL France
Date d'enregistrement : 18 mai 2022**Formation Présentiel****11eme jour : 7h**

- L'interface utilisateur de REVIT
- Principe de familles REVIT
- Transfert de norme de projet
- Paramètres MEP
- Lier un projet REVIT Architecture

12eme jour : 7h

- Espaces et zones
- Vue analytique du modèle
- Travailler avec les charges de chauffage et de refroidissement

13eme jour : 7h

- Créer un modèle HVAC
- Créer et modifier un réseau de gaine
- Créer un système hydraulique
- Créer et modifier un réseau hydraulique
- Créer un système de plomberie
- Créer et modifier un réseau de plomberie

14eme jour : 7h

- Créer un système électrique
- Créer et modifier un réseau électrique

15eme jour : 7h

- Vue de détail et vue de dessin
- Importer une vue et un fichier DAO
- Annotations et cotations
- Les légendes
- Vues de nomenclatures
- Feuilles et cartouches

CONTENU**FINANCEMENT****CPF**
5896**France Travail**Formations accessibles aux PSH.
Contacter le référent handicap de BELFORMATION
Monsieur Sebbah : Jérémy.sebbah@belformation.fr | 06.75.78.12.59**VALIDATION**

• Attestation de formation

**CONTACT****BELFORMATION**Lieu de formation : Inter / Intra-entreprise | Tel : 01 77 37 80 24
APE 8559A | SIRET 811 531 888 00022 | Fax : 09 72 25 10 08Jeremy Sebbah Responsable Administratif | Raphael Assouline Responsable Pédagogique
<https://www.belformation.fr/> | contact@belformation.fr

BELFORMATION

30/01/26

**NIVEAU :
INITIATION****5 JOURS | 35 H****PUBLIC**Architecte | Ingénieur | Technicien |
Mécanicien | Dessinateur.**MÉTIERS**Architectes, Ingénieurs,
Dessinateurs projeteurs, BIM
Manager, Directeurs innovation,
Mécanicien, Technicien,....**Formation
éligible**

REVIT STRUCTURE

Modélisation BIM en 3D des principaux éléments
structuraux qui supportent les bâtiments**Prix :
1 500€****Pack complet à 3600€****OBJECTIFS**

Modalités d'accès : après un premier entretien téléphonique permettant de déterminer les attentes et le niveau d'entrée. Démarrage de la formation au minimum 7 jours après accord des parties et selon les délais imposés par votre organisme de financement.

Cette formation de 15 jours à pour objectifs de découvrir les principes de modélisation "Objet" avec le logiciel REVIT Architecture / REVIT Structure. Elle permet de découvrir les principaux outils et de comprendre la conception de projets avec REVIT Architecture.

PRÉREQUISMaîtrise de l'environnement
Windows et connaissance de la
maîtrise d'oeuvre bâtiment**PÉDAGOGIE**Le formateur, graphiste confirmé
alterne entre méthode
démonstrative, interrogative et
active (via des travaux pratiques
et/ou des mises en situation).Validation régulière des acquis avec
des études de cas, des quiz.**REMIS AU STAGIAIRE**Support de cours PDF
(remis via clé USB)
Ressources en ligne
Fichiers d'exercices**MOYENS MATÉRIELS**Logiciel visio-conférence - Tableau
blanc virtuel - Ecran partagé - Google
Drive - Ordinateur FourniLibellé : ICDL - Compétences
professionnelles en modélisation 3D avec
Autodesk Revit
Code RS : RS 5896
Certificateur : ICDL France
Date d'enregistrement : 18 mai 2022**Formation Présentiel****1er jour : 7h**

- Principes du BIM et de la maquette numérique
- Interface et options de REVIT
- Outils de contrôle de vue
- Démarrage d'un projet avec un gabarit
- Principes de bases de la saisie REVIT

2eme jour : 7h

- L'interface REVIT (environnement général de travail)
- L'aide en ligne et l'explorateur
- Notion de projet et arborescence
- Le modeleur d'architecture : les catégories d'éléments de construction
- La classification des éléments : catégories, familles, types et occurrences
- Méthode de conception d'un bâtiment

3eme jour : 7h

- L'arborescence du projet : vues, nomenclatures, familles et groupes
- Paramétrage du projet : unîtes, accrochages et options
- Elévation et niveaux : définition des étages, plan de construction et vues
- Sélection : méthodes, contrôles et poignées de la forme sélectionnée
- Axes, murs, toits, poteaux...
- Attachement et détachement de murs à toit
- Edition d'éléments architecturaux (alignement, scission, ajustement...)
- Redimensionnement groupes de formes : création, enregistrement, chargement, modification...

4eme jour : 7h

- Création de murs (famille de mur, hauteur, composition, matériaux)
- Positionnement d'ouvrants (portes / fenêtres) et paramétrage
- Création de dalles : méthodes de construction et esquisse
- Création de plafonds : plafond automatique et esquisse
- Création de toit : construction par trace, par extrusion et esquisse
- Création de poteaux : méthodes d'attachement
- Création d'escaliers, garde-corps et rampe d'accès : méthodes de construction

5eme jour : 7h

- Les sites : création d'un terrain
- Les composants, l'habillage et le mobilier
- Les deux types de cotes (temporaires et permanentes)
- Verrouillage des cotes
- Les différents scénarios de cotations
- Outils de mesure
- Création d'une feuille de dessin
- Ajout et activation de vues dans la feuille
- Ajout d'une nomenclature à une feuille
- Création d'un cartouche et ajout de libelles
- Configuration des paramètres d'impression

CONTENU**FINANCEMENT****CPF**
5896**France Travail**

Formations accessibles aux PSH.

Contacter le référent handicap de BELFORMATION

Monsieur Sebbah : Jérémy.sebbah@belformation.fr | 06.75.78.12.59

VALIDATION**• Attestation de formation****CONTACT BELFORMATION**Lieu de formation : Inter / Intra-entreprise | Tel : 01 77 37 80 24
APE 8559A | SIRET 811 531 888 00022 | Fax : 09 72 25 10 08Jeremy Sebbah Responsable Administratif | Raphael Assouline Responsable Pédagogique
<https://www.belformation.fr/> | contact@belformation.fr

30/01/26



NIVEAU :
INTERMEDIAIRE



5 JOURS | 35 H



PUBLIC

Architecte | Ingénieur | Technicien |
Mécanicien | Dessinateur.

MÉTIERS

Architectes, Ingénieurs,
Dessinateurs projeteurs, BIM
Manager, Directeurs innovation,
Mécanicien, Technicien,....



REVIT STRUCTURE

Modélisation BIM en 3D des principaux éléments
structuraux qui supportent les bâtiments

Formation
éligible



Prix :
1 500€

Pack complet à 3600€



OBJECTIFS

Modalités d'accès : après un premier entretien téléphonique permettant de déterminer les attentes et le niveau d'entrée. Démarrage de la formation au minimum 7 jours après accord des parties et selon les délais imposés par votre organisme de financement.

Cette formation de 15 jours à pour objectifs de découvrir les principes de modélisation "Objet" avec le logiciel REVIT Architecture / REVIT Structure. Elle permet de découvrir les principaux outils et de comprendre la conception de projets avec REVIT Architecture.

PRÉREQUIS

Maîtrise de l'environnement
Windows et connaissance de la
maîtrise d'oeuvre bâtiment

PÉDAGOGIE

Le formateur, graphiste confirmé
alterne entre méthode
démonstrative, interrogative et
active (via des travaux pratiques
et/ou des mises en situation).

Validation régulière des acquis avec
des études de cas, des quiz.

REMIS AU STAGIAIRE

Support de cours PDF
(remis via clé USB)
Ressources en ligne
Fichiers d'exercices

MOYENS MATÉRIELS

Logiciel visio-conférence - Tableau
blanc virtuel - Ecran partagé - Google
Drive - Ordinateur Fourni

Libellé : ICDL - Compétences
professionnelles en modélisation 3D avec
Autodesk Revit
Code RS : RS 5896
Certificateur : ICDL France
Date d'enregistrement : 18 mai 2022

Formation Présentiel

6eme jour : 7h

- Eclairages et vues ombrées
- Création d'un dispositif d'éclairage
- Lumières dirigées et linéaires
- Création d'n groupe de lumières
- Radiosité, lancer de rayons et sources de lumières du jour, étude solaire
- Positionnement de caméras et visite virtuelle
- La fonctionnalité de volume : le building maker
- L'éditeur de volumes
- Familles de volume et paramètres d'occurrence

7eme jour : 7h

- Les étiquettes
- La création d'une nomenclature
- Les hachurages automatiques
- Les mètres
- Quelques sites de téléchargements d'objets

- Les avantages et les informations contenus d'objets industriels

8eme jour : 7h

- Editeurs de familles
- La création de portes/fenêtres
- Gabarit, lignes de référence, cotation
- La bibliothèque modern medium
- Portes et fenêtres avec étiquettes imbriquées personnalisées
- Autres types de familles imbriquées

9eme jour : 7h

- Principe de création des variantes sur un projet
- Les avantages et la mise en page des différentes variantes, les nomenclatures

10eme jour : 7h

- Création de sous-projet
- Projet partage collaboratif (collaboration interne)

CONTENU

FINANCEMENT



CPF
5896

France Travail

Formations accessibles aux PSH.

Contactez le référent handicap de BELFORMATION

Monsieur Sebbah : Jérémy.sebbah@belformation.fr | 06.75.78.12.59

VALIDATION

• Attestation de formation



PCIE Passeport de Compétences
Informatique Européen
ICDL International Computer
Driving Licence

CONTACT

BELFORMATION

Lieu de formation : Inter / Intra-entreprise | Tel : 01 77 37 80 24

APE 8559A | SIRET 811 531 888 00022 | Fax : 09 72 25 10 08

Jeremy Sebbah Responsable Administratif | Raphael Assouline Responsable Pédagogique

<https://www.belformation.fr/> | contact@belformation.fr



BELFORMATION

30/01/26

**NIVEAU :
PERFECTIONNEMENT****5 JOURS | 35 H****PUBLIC**Architecte | Ingénieur | Technicien |
Mécanicien | Dessinateur.**MÉTIERS**Architectes, Ingénieurs,
Dessinateurs projeteurs, BIM
Manager, Directeurs innovation,
Mécanicien, Technicien,....**Formation
éligible**

REVIT STRUCTURE

Modélisation BIM en 3D des principaux éléments
structuraux qui supportent les bâtiments**Prix :
1 500€**

Pack complet à 3600€

**OBJECTIFS**

Modalités d'accès : après un premier entretien téléphonique permettant de déterminer les attentes et le niveau d'entrée. Démarrage de la formation au minimum 7 jours après accord des parties et selon les délais imposés par votre organisme de financement.

Cette formation de 15 jours à pour objectifs de découvrir les principes de modélisation "Objet" avec le logiciel REVIT Architecture / REVIT Structure. Elle permet de découvrir les principaux outils et de comprendre la conception de projets avec REVIT Architecture.

PRÉREQUISMaîtrise de l'environnement
Windows et connaissance de la
maîtrise d'oeuvre bâtiment**PÉDAGOGIE**Le formateur, graphiste confirmé
alterne entre méthode
démonstrative, interrogative et
active (via des travaux pratiques
et/ou des mises en situation).Validation régulière des acquis avec
des études de cas, des quiz.**REMIS AU STAGIAIRE**Support de cours PDF
(remis via clé USB)
Ressources en ligne
Fichiers d'exercices**MOYENS MATÉRIELS**Logiciel visio-conférence - Tableau
blanc virtuel - Ecran partagé - Google
Drive - Ordinateur FourniLibellé : ICDL - Compétences
professionnelles en modélisation 3D avec
Autodesk Revit
Code RS : RS 5896
Certificateur : ICDL France
Date d'enregistrement : 18 mai 2022**Formation Présentiel****11eme jour : 7h**

- Principes de la maquette numérique
- Interface et options REVIT
- Outils de contrôle de vue
- Démarrage d'un projet avec un gabarit
- Principes de base de la saisie REVIT

12eme jour : 7h

- Paramètre des unités
- Paramètre du projet
- Les différents types de paramètres :
texte, nombre, surface, devise
- Zones de définition, vues dépendantes,
gabarits de vues, organisation de
l'arborescence

13eme jour : 7h

- Création des niveaux et des quadrillages
- Mise en place des élévations
- Murs, sols et toiture
- Fenêtre, porte et ouverture
- Ajouter des fondations et des poutres
inclinaées
- Créer des dalles de fondation et dalles
sur le sol

14eme jour : 7h

- Création et gestion des colonnes
structurales et poteau
- Création et gestion des murs structuraux
- Dessins des armatures
- Création des poutrelles et poutres
- Création des systèmes de poutrelle
- Gestions des fermes et contreventement
- Dessin des armatures
- Ajouter une charpente de plancher
- Créer des charpentes type acier

15eme jour : 7h

- Cotations, étiquettes et annotations
- Création de plan de surface et pièce
- Nomenclatures de pièces et schéma
couleur
- Placement des étiquettes
- Création des plans de coupe
- Création des plans d'élévation
- Création des plans de détails
- Préparation des légendes
- Création de feuilles/cartouches,
paramètres de projet
- Mise en page et impressions
- Exportation (PDF, DWG...)

CONTENU**FINANCEMENT****CPF**
5896**France Travail**Formations accessibles aux PSH.
Contacter le référent handicap de BELFORMATION
Monsieur Sebbah : Jérémy.sebbah@belformation.fr | 06.75.78.12.59**VALIDATION**

• Attestation de formation

PCIE Passeport de Compétences
Informatique Européen
ICDL International Computer
Driving Licence**CONTACT****BELFORMATION**Lieu de formation : Inter / Intra-entreprise | Tel : 01 77 37 80 24
APE 8559A | SIRET 811 531 888 00022 | Fax : 09 72 25 10 08Jeremy Sebbah Responsable Administratif | Raphael Assouline Responsable Pédagogique
<https://www.belformation.fr/> | contact@belformation.fr

BELFORMATION

30/01/26



**NIVEAU :
INITIATION**



1 JOUR | 7 H



PUBLIC

Architecte, projeteur | Ingénieur |
Dessinateur | Chef de projet |
Economiste | Géomètre.

MÉTIERS

Architectes, Modeleur 3D,
Animateur 2D-3D, Infographiste,
Designer graphique, Concepteur
designer, Webdesigner,...



Gérer et vérifier les fichiers IFC

Formation
éligible



Prix :

300€



OBJECTIFS

Modalités d'accès : après un premier entretien téléphonique permettant de déterminer les attentes et le niveau d'entrée. Démarrage de la formation au minimum 7 jours après accord des parties et selon les délais imposés par votre organisme de financement.

Avoir un aperçu des domaines d'applications IFC dans les projets de planification, quantification et exploitation ; acquérir un savoir-faire pratique pour les échanges de données IFC optimaux dans un écosystème MOE ; mettre en place une charte IFC comme élément clé dans un processus BIM ; savoir utiliser une visionneuse en vue de la vérification de maquettes et de la détection de collisions.

PRÉREQUIS

Maîtrise des fondamentaux de la maquette numérique et le format IFC - savoir utiliser un outil de CAO orienté BIM

PÉDAGOGIE

Le formateur confirmé alterne entre méthode démonstrative, interrogative et active (via des travaux pratiques et/ou des mises en situation).

Validation régulière des acquis avec des études de cas, des quiz.

REMIS AU STAGIAIRE

Support de cours PDF (remis via clé USB)
Ressources en ligne
Fichiers d'exercices

MOYENS MATÉRIELS

Logiciel visio-conférence -
Tableau blanc virtuel - Ecran partagé - Google Drive
Ordinateur Fourni

Formation Présentiel

1er jour : 7h

- Sémantiques et Psets
- Building Smart
- ISO 19650
- Sémantique Produits
- Sémantique Systèmes
- Sémantique Espace

CONTENU

FINANCEMENT



CPF

France Travail

OPCO

Formations accessibles aux PSH.

Contactez le référent handicap de BELFORMATION

Monsieur Sebbah : Jeremy.sebbah@belformation.fr | 06.75.78.12.59

VALIDATION

- Attestation de formation

CONTACT

BELFORMATION

Lieu de formation : Inter / Intra-entreprise | Tel : 01 77 37 80 24

APE 8559A | SIRET 811 531 888 00022 | Fax : 09 72 25 10 08

Jeremy Sebbah Responsable Administratif | Raphael Assouline Responsable Pédagogique

<https://www.belformation.fr/> | contact@belformation.fr



BELFORMATION

30/01/26



**NIVEAU :
INITIATION**



2 JOURS | 14 H



PUBLIC

Maître d'ouvrage privé ou public |
Architecte | Ingénieur de bureau
d'études techniques | Chef de projet
BIM en réhabilitation | Conducteur de
travaux | Chef de chantier.

MÉTIERS

Cabinet d'architecture, Bureau
d'études, Entreprise du bâtiment,
cabinet de conseil,...



BIM Fondamentaux

Comprendre les fondamentaux du BIM

Formation
éligible



Prix :
600€



OBJECTIFS

Modalités d'accès : après un premier entretien téléphonique permettant de déterminer les attentes et le niveau d'entrée. Démarrage de la formation au minimum 7 jours après accord des parties et selon les délais imposés par votre organisme de financement.

Expliquer et caractériser le BIM dans le secteur du bâtiment ; décrire le BIM à travers les niveaux de développement, de maturité et d'usages ; connaître les différents outils du BIM (formats, logiciels, plateformes et outils de standardisation).

PRÉREQUIS

**Aucun prérequis
nécessaire.**

PÉDAGOGIE

Le formateur confirmé alterne entre méthode démonstrative, interrogative et active (via des travaux pratiques et/ou des mises en situation).

Validation régulière des acquis avec des études de cas, des quiz.

REMIS AU STAGIAIRE

Support de cours PDF
(remis via clé USB)
Ressources en ligne
Fichiers d'exercices

MOYENS MATÉRIELS

Logiciel visio-conférence -
Tableau blanc virtuel - Ecran
partagé - Google Drive
Ordinateur Fourni

Formation Présentiel

1er jour : 7h

- Principes du BIM et de la maquette numérique
- Le BIM, une nouvelle méthodologie et organisation du travail
- Evolution des textes réglementaires et des marchés
- La maquette numérique, base de données et objets paramétriques avec Revit
- Les formats natifs et standards (open BIM et IFC)
- Open BIM et format propriétaire
- Qu'est-ce que l'écosystème et le partage des données ?
- Quels sont les avantages compétitifs de la maquette numérique dans la production et l'échange des données ?

2eme jour : 7h

- Le gain de productivité dans toutes les phases de création, l'exploitation à la maintenance avec la maquette numérique
- Comment générer des documents graphiques et extraire les données numériques
- Les modalités des échanges entre les différents acteurs équipés de logiciels différents en collaboration sur un même projet
- Gestion des flux (workflow)
- Le travail collaboratif
- Les simulations et l'impact environnemental
- La gestion des bibliothèques d'objets et les catalogues électroniques en ligne
- La conception intégrée avec les bases de données

CONTENU

FINANCEMENT



CPF

France Travail

OPCO

Formations accessibles aux PSH.

Contactez le référent handicap de BELFORMATION

Monsieur Sebbah : Jeremy.sebbah@belformation.fr | 06.75.78.12.59

VALIDATION

- Attestation de formation

CONTACT

BELFORMATION

Lieu de formation : Inter / Intra-entreprise | Tel : 01 77 37 80 24

APE 8559A | SIRET 811 531 888 00022 | Fax : 09 72 25 10 08

Jeremy Sebbah Responsable Administratif | Raphael Assouline Responsable Pédagogique

<https://www.belformation.fr/> | contact@belformation.fr



BELFORMATION

30/01/26



**NIVEAU :
INITIATION**



2 JOURS | 14 H



PUBLIC

Maître d'ouvrage privé ou public | Architecte | Ingénieur de bureau d'études techniques | Chef de projet BIM en réhabilitation | Conducteur de travaux | Chef de chantier.

MÉTIERS

Cabinet d'architecture, Bureau d'études, Entreprise du bâtiment, cabinet de conseil,...

BIM Manager

Manager un projet BIM

Formation
éligible



Prix :

600€



OBJECTIFS

Modalités d'accès : après un premier entretien téléphonique permettant de déterminer les attentes et le niveau d'entrée. Démarrage de la formation au minimum 7 jours après accord des parties et selon les délais imposés par votre organisme de financement.

Comprendre le BIM, son émergence et ses caractéristiques ; établir concrètement les bénéfices du BIM et inventorier les points de vigilance ; assimiler les usages du BIM et le BIM management ; connaître les étapes clés de la gestion de projet en BIM ; conduire un projet interopérable à l'aide du BIM ; contractualiser et coordonner tous les acteurs d'un projet.

PRÉREQUIS

Avoir suivi une formation sur la maquette numérique ou avoir une formation/expérience professionnelle équivalente.

PÉDAGOGIE

Le formateur confirmé alterne entre méthode démonstrative, interrogative et active (via des travaux pratiques et/ou des mises en situation).

Validation régulière des acquis avec des études de cas, des quiz.

REMIS AU STAGIAIRE

Support de cours PDF (remis via clé USB)
Ressources en ligne
Fichiers d'exercices

MOYENS MATÉRIELS

Logiciel visio-conférence -
Tableau blanc virtuel - Ecran partagé - Google Drive
Ordinateur Fourni

Formation Présentiel

1er jour : 7h

Les LOIN

- Introduire la Sémantique Native
- Comprendre les besoins des différentes catégories
- Comprendre les classifications internationales
- Synthèse : appliquer un LOIN par sémantique

Le 3D BIM

- 3D BIM en APS et APD
- 3D BIM en phase DCE
- 3D BIM en phase EXE
- La détection de collisions et synthèse de projets
- L'économie de la construction et les quantitatifs
- Les audits du 3D BIM

2eme jour : 7h

Le 5D BIM

- Comprendre les bases de données
- Intelligibles ERP et leurs relations au BIM
- Comprendre les GUID et TypeGUID
- Comprendre l'automatisation

Le 6D BIM

- Asset Management
- Facility Management
- Maintenance
- Le Code CoBie

Les IFC

- Sémantiques et Pset
- Building Smart
- Iso 19650
- Sémantique Produits, Système et espace IFC Construction Management

CONTENU

FINANCEMENT



CPF

France Travail

OPCO

Formations accessibles aux PSH.

Contactez le référent handicap de BELFORMATION

Monsieur Sebbah : Jérémy.sebbah@belformation.fr | 06.75.78.12.59

VALIDATION

- Attestation de formation

CONTACT

BELFORMATION

Lieu de formation : Inter / Intra-entreprise | Tel : 01 77 37 80 24

APE 8559A | SIRET 811 531 888 00022 | Fax : 09 72 25 10 08

Jeremy Sebbah Responsable Administratif | Raphael Assouline Responsable Pédagogique

<https://www.belformation.fr/> | contact@belformation.fr



BELFORMATION

30/01/26



**NIVEAU :
INITIATION**



2 JOURS | 14 H



PUBLIC

Maître d'ouvrage privé ou public |
Architecte | Ingénieur de bureau
d'études techniques | Chef de projet
BIM en réhabilitation | Conducteur de
travaux | Chef de chantier.

MÉTIERS

Cabinet d'architecture, Bureau
d'études, Entreprise du bâtiment,
cabinet de conseil,...



BIM **Concevoir et piloter**

Concevoir et piloter un projet BIM en construction

Formation
éligible



Prix :
600€



OBJECTIFS

Modalités d'accès : après un premier entretien téléphonique permettant de déterminer les attentes et le niveau d'entrée. Démarrage de la formation au minimum 7 jours après accord des parties et selon les délais imposés par votre organisme de financement.

Intégrer les enjeux techniques et organisationnels du BIM ; s'initier aux outils logiciels du BIM ; maîtriser les spécificités du processus BIM.

PRÉREQUIS

Connaître le processus d'un
projet de construction.

PÉDAGOGIE

Le formateur confirmé
alterne entre méthode
démonstrative, interrogative
et active (via des travaux
pratiques et/ou des mises
en situation).

Validation régulière des
acquis avec des études de
cas, des quiz.

REMIS AU STAGIAIRE

Support de cours PDF
(remis via clé USB)
Ressources en ligne
Fichiers d'exercices

MOYENS MATÉRIELS

Logiciel visio-conférence -
Tableau blanc virtuel - Ecran
partagé - Google Drive
Ordinateur Fourni

Formation Présentiel

1er jour : 7h

- Identifier et valiser les éléments qui font une charte BIM pour les différentes phases du projet
- Identifier dans le projet l'équipe BIM (AMO BIM, BIM Manager, BIM Coordinateur)
- Définir les échanges avec la MOE du projet

2eme jour : 7h

- Les différentes plateformes collaboratives ECD BIM existants sur le marché
- Les différentes plateformes de contrôle BCF existants sur le marché
- Piloter l'intégration du BIM dans le cadre de ses nouvelles opérations de construction

CONTENU

FINANCEMENT



CPF

France Travail

OPCO

Formations accessibles aux PSH.

Contactez le référent handicap de BELFORMATION

Monsieur Sebbah : Jeremy.sebbah@belformation.fr | 06.75.78.12.59

VALIDATION

- Attestation de formation

CONTACT

BELFORMATION

Lieu de formation : Inter / Intra-entreprise | Tel : 01 77 37 80 24

APE 8559A | SIRET 811 531 888 00022 | | Fax : 09 72 25 10 08

Jeremy Sebbah Responsable Administratif | Raphael Assouline Responsable Pédagogique

<https://www.belformation.fr/> | contact@belformation.fr



BELFORMATION

30/01/26



**NIVEAU :
INITIATION**



2 JOURS | 14 H



PUBLIC

Maître d'ouvrage privé ou public |
Architecte | Ingénieur de bureau
d'études techniques | Chef de
projet BIM en réhabilitation |
Conducteur de travaux | Chef de
chantier.

MÉTIERS

Cabinet d'architecture,
Bureau d'études, Entreprise
du bâtiment, cabinet de
conseil,...



BIM Réhabilitation

Utiliser le BIM dans vos projets de réhabilitation

Formation
éligible



Prix :
600€



OBJECTIFS

Modalités d'accès : après un premier entretien téléphonique permettant de déterminer les attentes et le niveau d'entrée. Démarrage de la formation au minimum 7 jours après accord des parties et selon les délais imposés par votre organisme de financement.

Faire le point sur ce que l'on peut attendre de la maquette numérique en matière de valorisation de patrimoine, de projets de rénovation ou de réhabilitation ; identifier les enjeux et les contraintes de la numérisation de patrimoine selon les résultats attendus ; donner aux différents acteurs d'un projet les points clés d'une opération scan to BIM ...

PRÉREQUIS

Connaître les fondamentaux du processus BIM et l'environnement technologique du bâtiment.

PÉDAGOGIE

Le formateur confirmé alterne entre méthode démonstrative, interrogative et active (via des travaux pratiques et/ou des mises en situation).

Validation régulière des acquis avec des études de cas, des quiz.

REMIS AU STAGIAIRE

Support de cours PDF
(remis via clé USB)
Ressources en ligne
Fichiers d'exercices

MOYENS MATÉRIELS

Logiciel visio-conférence -
Tableau blanc virtuel - Ecran
partagé - Google Drive
Ordinateur Fourni

Formation Présentiel

CONTENU

1er jour : 7h

- Les outils numériques d'une démarche BIM en réhabilitation (visualisateurs, outils de suivi de chantier sur tablette...)
- Les problématiques récurrentes rencontrées en opération de réhabilitation (multiplicité de relevés, manque de centralisation d'information, préparation du chantier insuffisante...)
- Du SCAN au BIM, comprendre l'organisation des différents prestataires
- Identifier les apports du processus BIM pour réhabiliter l'existant
- Connaître les principaux usages BIM en réhabilitation (modélisation de l'existant, archivage du bâtiment avant démolition/extension, affiner des choix avant et après réhabilitation...)
- Comprendre le rôle des différents acteurs dans un projet BIM en réhabilitation et en particulier celui du BIM Manager
- Anticiper les risques éventuels en termes de méthodologie, de gestion du changement et d'investissements
- Maîtriser la lecture de la maquette numérique d'un bâtiment existant

2eme jour : 7h

- Déterminer les objectifs BIM en réhabilitation
- Etude de cas : analyser un cahier des charges BIM d'un maître d'ouvrage et vérifier que la maquette y répond adéquatement
- Comprendre comment procéder à la rédaction de protocoles de collaboration BIM en conception et en réalisation
- Choisir les outils BIM pertinents en fonction des objectifs et du projet

FINANCEMENT



CPF

France Travail

OPCO

Formations accessibles aux PSH.
Contacter le référent handicap de BELFORMATION
Monsieur Sebbah : Jérémy.sebbah@belformation.fr | 06.75.78.12.59

VALIDATION

- Attestation de formation

CONTACT

BELFORMATION

Lieu de formation : Inter / Intra-entreprise | Tel : 01 77 37 80 24
APE 8559A | SIRET 811 531 888 00022 | Fax : 09 72 25 10 08
Jeremy Sebbah Responsable Administratif | Raphael Assouline Responsable Pédagogique
<https://www.belformation.fr/> | contact@belformation.fr



BELFORMATION

30/01/26



**NIVEAU :
INITIATION**



2 JOURS | 14 H



PUBLIC

Tout salarié de bureau d'études techniques | Maîtres d'ouvrages | Géomètres | Urbanistes.

MÉTIERS

Cabinet d'architecture, Bureau d'études, Entreprise du bâtiment, cabinet de conseil,...

BIM Mobiliser

Mobiliser le BIM dans un projet d'infrastructures

Formation
éligible



Prix :

600€



OBJECTIFS

Modalités d'accès : après un premier entretien téléphonique permettant de déterminer les attentes et le niveau d'entrée. Démarrage de la formation au minimum 7 jours après accord des parties et selon les délais imposés par votre organisme de financement.

Utiliser la méthodologie adaptée pour mettre en oeuvre un projet d'infrastructure en BIM ; piloter un projet infrastructure en BIM en prenant en compte les spécificités techniques ; comprendre les enjeux propres aux projets d'infrastructures et d'aménagement en BIM ; connaître les principales méthodologies actuelles ...

PRÉREQUIS

Connaître le processus d'un projet de construction.

PÉDAGOGIE

Le formateur confirmé alterne entre méthode démonstrative, interrogative et active (via des travaux pratiques et/ou des mises en situation).

Validation régulière des acquis avec des études de cas, des quiz.

REMIS AU STAGIAIRE

Support de cours PDF (remis via clé USB)
Ressources en ligne
Fichiers d'exercices

MOYENS MATÉRIELS

Logiciel visio-conférence -
Tableau blanc virtuel - Ecran partagé - Google Drive
Ordinateur Fourni

Formation Présentiel

1er jour : 7h

- Définition de gabarits et modèles
- Bibliothèque de contenus centralisée incluse dans les outils BIM
- Créer un fichier de paramètres inclus dans vos outils qui peut être mis à jour et partagé
- Bibliothèque d'objets spécifiques à des disciplines

2eme jour : 7h

- Processus et workflows BIM
- Elaborer le DCE
- Respecter les différentes phases du projet
- Usage de la maquette BIM dans le DAO connecté à la maintenance

CONTENU

FINANCEMENT



CPF

France Travail

OPCO

Formations accessibles aux PSH.

Contactez le référent handicap de BELFORMATION

Monsieur Sebbah : Jeremy.sebbah@belformation.fr | 06.75.78.12.59

VALIDATION

- Attestation de formation

CONTACT

BELFORMATION

Lieu de formation : Inter / Intra-entreprise | Tel : 01 77 37 80 24

APE 8559A | SIRET 811 531 888 00022 | | Fax : 09 72 25 10 08

Jeremy Sebbah Responsable Administratif | Raphael Assouline Responsable Pédagogique

<https://www.belformation.fr/> | contact@belformation.fr



BELFORMATION

30/01/26



**NIVEAU :
INITIATION**



2 JOURS | 14 H



PUBLIC

Tous les acteurs de la construction ayant déjà une connaissance des fondamentaux du BIM.

MÉTIERS

Cabinet d'architecture, Bureau d'études, Entreprise du bâtiment, cabinet de conseil...

BIM Rédiger

Rédiger une convention BIM

Formation
éligible



Prix :

600€



OBJECTIFS

Modalités d'accès : après un premier entretien téléphonique permettant de déterminer les attentes et le niveau d'entrée. Démarrage de la formation au minimum 7 jours après accord des parties et selon les délais imposés par votre organisme de financement.

Définir les besoins des donneurs d'ordres ; maîtriser les étapes du processus de rédaction de la convention BIM ; identifier les points complexes d'un projet en BIM ; expliciter le caractère BIM d'un projet au sein d'une convention ; être capable de transcrire des objectifs généraux en usages BIM ; déterminer les indicateurs de performance ; savoir traduire un référentiel et des modalités d'organisation collaboratives en livrable structuré.

PRÉREQUIS

Connaître les fondamentaux du BIM.

PÉDAGOGIE

Le formateur confirmé alterne entre méthode démonstrative, interrogative et active (via des travaux pratiques et/ou des mises en situation).

Validation régulière des acquis avec des études de cas, des quiz.

REMIS AU STAGIAIRE

Support de cours PDF (remis via clé USB)
Ressources en ligne
Fichiers d'exercices

MOYENS MATÉRIELS

Logiciel visio-conférence -
Tableau blanc virtuel - Ecran partagé - Google Drive
Ordinateur Fourni

Formation Présentiel

CONTENU

1er jour : 7h

- Documents BIM : situer la convention dans les documents qui organisent juridiquement et pratiquement le projet
- Déterminer les objectifs généraux du donneur d'ordres : indicateurs de performance, indicateurs de coût de prestations BIM, délai, qualité...
- Clarifier le rôle des acteurs, leurs responsabilités et leur niveau de maturité
- Identifier le périmètre du BIM Management à l'intérieur de la gestion de projet
- Traduire la stratégie numérique de l'entreprise en cas d'usages
- Transformer les objectifs généraux en objectifs "BIM"
- Choisir les cas d'usages pertinents et les organiser

2eme jour : 7h

- Adopter les principes partagés de codification, de nommage et de classification
- Adapter la demande des LOD - ND et LOI aux cas d'usages
- Préconiser les standards de modélisation
- Préciser les exigences matérielles et logicielles
- Fixer les règles d'utilisation et d'administration de la plateforme
- Déterminer les responsabilités des intervenants dans le processus BIM
- Proposer les procédures de collaboration et de communication

FINANCEMENT



CPF

France Travail

OPCO

Formations accessibles aux PSH.

Contactez le référent handicap de BELFORMATION

Monsieur Sebbah : Jeremy.sebbah@belformation.fr | 06.75.78.12.59

VALIDATION

- Attestation de formation

CONTACT

BELFORMATION

Lieu de formation : Inter / Intra-entreprise | Tel : 01 77 37 80 24

APE 8559A | SIRET 811 531 888 00022 | Fax : 09 72 25 10 08

Jeremy Sebbah Responsable Administratif | Raphael Assouline Responsable Pédagogique

<https://www.belformation.fr/> | contact@belformation.fr



BELFORMATION

30/01/26



**NIVEAU :
INITIATION**



2 JOURS | 14 H



PUBLIC

Maîtres d'ouvrages | Assistant à maîtrise d'ouvrage | Conducteurs d'opération | Gestionnaires de patrimoine | Bailleurs sociaux | Exploitants.

MÉTIERS

Cabinet d'architecture, Bureau d'études, Entreprise du bâtiment, cabinet de conseil...



BIM

Cahier des charges

Mettre en oeuvre le cahier des charges BIM

Formation
éligible



Prix :

600€



OBJECTIFS

Modalités d'accès : après un premier entretien téléphonique permettant de déterminer les attentes et le niveau d'entrée. Démarrage de la formation au minimum 7 jours après accord des parties et selon les délais imposés par votre organisme de financement.

Définir les objectifs nécessaires au déploiement d'une démarche BIM pour la construction d'un bâtiment ; préciser les conditions contractuelles liées au cahier des charges BIM ; rédiger les niveaux d'usages, les niveaux de développement et les niveaux d'organisation ; vérifier l'application d'un cahier des charges dans le cadre d'un projet de construction sous démarche BIM.

PRÉREQUIS

Avoir des connaissances sur l'intégration du BIM dans son activité.

PÉDAGOGIE

Le formateur confirmé alterne entre méthode démonstrative, interrogative et active (via des travaux pratiques et/ou des mises en situation).

Validation régulière des acquis avec des études de cas, des quiz.

REMIS AU STAGIAIRE

Support de cours PDF (remis via clé USB)
Ressources en ligne
Fichiers d'exercices

MOYENS MATÉRIELS

Logiciel visio-conférence -
Tableau blanc virtuel - Ecran partagé - Google Drive
Ordinateur Fourni

Formation Présentiel

CONTENU

1er jour : 7h

Structurer son cahier des charges

- Identifier ses exigences en conception construction et exploitation
- Définir son périmètre et ses livrables
- Choisi sa plateforme collaborative

Se faire accompagner par un AMO

- Sélectionner les acteurs du projet
- Critères de sélection des intervenants
- Gestion du risque et comment sécuriser ses choix

2eme jour : 7h

Mettre en oeuvre le cahier des charges

- Recevoir les données, contrôler les échanges en IFC
- Programmer les revues de projet
- Vérifier la comptabilité de la maquette avec des logiciels GMA, GTB et FM
- Mettre à jour les données

FINANCEMENT



CPF

France Travail

OPCO

Formations accessibles aux PSH.

Contactez le référent handicap de BELFORMATION

Monsieur Sebbah : Jeremy.sebbah@belformation.fr | 06.75.78.12.59

VALIDATION

- Attestation de formation

CONTACT

BELFORMATION

Lieu de formation : Inter / Intra-entreprise | Tel : 01 77 37 80 24

APE 8559A | SIRET 811 531 888 00022 | Fax : 09 72 25 10 08

Jeremy Sebbah Responsable Administratif | Raphael Assouline Responsable Pédagogique

<https://www.belformation.fr/> | contact@belformation.fr



BELFORMATION

30/01/26



**NIVEAU :
INITIATION**



3 JOURS | 21 H




PUBLIC

Architectes, ingénieurs d'études, responsables de cellule synthèse, coordonnateurs d'études, chefs de projet en maîtrise d'oeuvre.

MÉTIERS

Architecte, Modeleur 3D, 3D artist, Animateur 2D-3D, Infographiste, Designer graphique, Concepteur designer, Webdesigner,...



BIM Construction

Synthèse des projets BIM Construction

Formation
éligible



Prix :

900€



OBJECTIFS

Modalités d'accès : après un premier entretien téléphonique permettant de déterminer les attentes et le niveau d'entrée. Démarrage de la formation au minimum 7 jours après accord des parties et selon les délais imposés par votre organisme de financement.

Organiser la synthèse BIM ; compiler les modèles numériques ; utiliser les outils pour identifier, analyser et communiquer les conflits.

PRÉREQUIS

Avoir l'expérience d'un projet en BIM et en coordination de projets de construction.

PÉDAGOGIE

Le formateur confirmé alterne entre méthode démonstrative, interrogative et active (via des travaux pratiques et/ou des mises en situation).

Validation régulière des acquis avec des études de cas, des quiz.

REMIS AU STAGIAIRE

Support de cours PDF (remis via clé USB)
Ressources en ligne
Fichiers d'exercices

MOYENS MATÉRIELS

Logiciel visio-conférence -
Tableau blanc virtuel - Ecran partagé - Google Drive
Ordinateur Fourni

Formation Présentiel

1er jour : 7h

- Historique
- Fonctionnalités
- Interface
- Les espaces de travail
- Les formats natifs
- Les applications CAO compatibles
- Les nuages de points
- Ajout/fusion de fichiers
- Arborescence de sélection
- Sélection rapide
- Jeu de recherche
- Jeu de sélection
- Outils d'éléments
- Apparence des arrière-plans
- Gestion des coordonnées
- Masquage des objets
- Outils de mesure
- Outils d'annotation
- Commentaires
- Outils de coupe
- Transmission des annotations

2eme jour : 7h

- Affichage des grilles et des niveaux
- Les liens
- Comparaison des objets
- L'option "Basculement"

CONTENU

- Contrôle de l'affichage pendant la navigation
- Point de vue d'une tierce personne
- Fenêtre "Points de vue" enregistrée
- Créer des animations de visite
- Créer des animations de point de vue
- Interface de la fenêtre d'Animator
- Vue des événements et des actions
- Définir les options TimeLiner
- Interface du TimeLiner

3eme jour : 7h

- Métrés 3D ou 2D
- Assistant de configuration de quantification
- Les catalogues d'éléments et de ressources
- Résultats de la quantification
- Exporter des quantités vers Excel
- Flux de travail de quantification
- Présentation et avantages
- Options de Clash Détective
- Gestion de l'environnement
- Gestion de la qualité du rendu
- Export d'une image de rendu

FINANCEMENT



CPF

France Travail

OPCO

Formations accessibles aux PSH.

Contactez le référent handicap de BELFORMATION

Monsieur Sebbah : Jérémy.sebbah@belformation.fr | 06.75.78.12.59

VALIDATION

- Attestation de formation

CONTACT

BELFORMATION

Lieu de formation : Inter / Intra-entreprise | Tel : 01 77 37 80 24

APE 8559A | SIRET 811 531 888 00022 | Fax : 09 72 25 10 08

Jeremy Sebbah Responsable Administratif | Raphael Assouline Responsable Pédagogique

<https://www.belformation.fr/> | contact@belformation.fr



BELFORMATION

30/01/26



**NIVEAU :
INITIATION**

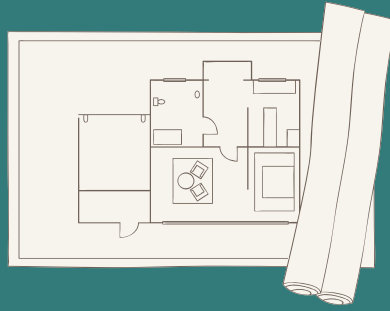


5 JOURS | 35 H



PUBLIC

Ingénieurs, techniciens, projeteurs, dessinateurs de la structure d'ouvrages et tout professionnel des bureaux d'études de calcul de structures.



MÉTIER

Architecte, Modeleur 3D, 3D artist, Animateur 2D-3D, Infographiste, Designer graphique, Concepteur designer, Webdesigner,...

Formation éligible



Structure

Modélisation des études structures

Prix :

1 500€



OBJECTIFS

Modalités d'accès : après un premier entretien téléphonique permettant de déterminer les attentes et le niveau d'entrée. Démarrage de la formation au minimum 7 jours après accord des parties et selon les délais imposés par votre organisme de financement.

Améliorer son processus de conception et d'exécution dans Revit tout en collaborant ; maîtriser les outils de productivité de Revit ; préparer le travail de l'ingénieur pour le calcul.

PRÉREQUIS

Savoir concevoir des ouvrages structurels ; avoir utilisé un logiciel de dessin et/ou de conception ; avoir suivi le cycle d'initiation Revit.

PÉDAGOGIE

Le formateur confirmé alterne entre méthode démonstrative, interrogative et active (via des travaux pratiques et/ou des mises en situation).

Validation régulière des acquis avec des études de cas, des quiz.

REMIS AU STAGIAIRE

Support de cours PDF (remis via clé USB)
Ressources en ligne
Fichiers d'exercices

MOYENS MATÉRIELS

Logiciel visio-conférence -
Tableau blanc virtuel - Ecran partagé - Google Drive
Ordinateur Fourni

Formation Présentiel

1er jour : 7h

- Principes de la maquette numérique
- Interface et options de Revit
- Outils de contrôle de vue
- Démarrage d'un projet avec un gabarit
- Principes de base de la saisie Revit
- Paramètre des unités
- Paramètre du projet
- Les différents types de paramètre : texte, nombre, surface, devise

2eme jour : 7h

- Zones de définition, vues dépendantes, gabarits de vues, organisation de l'arborescence
- Création des niveaux et des quadrillages
- Mise en place des élévations
- Mur, sol, toiture
- Fenêtre, porte, ouverture
- Ajouter des fondations et des poutres inclinées
- Créer des dalles de fondation et dalles sur le sol

3eme jour : 7h

- Création et gestion des colonnes structurales et poteau
- Création et gestion des murs structuraux
- Dessin des armatures
- Création des poutrelles et des poutres
- Création des systèmes de poutrelles
- Jonction poutre - poteau
- Gestion des fermes et contreventement
- Dessin des armatures

4eme jour : 7h

- Ajouter une charpente de plancher
- Créer des charpentes type acier
- Cotations, étiquettes et annotations
- Création de plan de surface et pièce
- Nomenclatures de pièces et schémas couleur
- Placement des étiquettes

5eme jour : 7h

- Création des plans de coupe
- Création des plans d'élévation
- Création des plans de détails
- Préparation des légendes
- Mise en page et impression
- Exportation (PDF, DWG...)

CONTENU

FINANCEMENT



CPF

France Travail

OPCO

Formations accessibles aux PSH.

Contactez le référent handicap de BELFORMATION

Monsieur Sebbah : Jérémy.sebbah@belformation.fr | 06.75.78.12.59

VALIDATION

- Attestation de formation

CONTACT

BELFORMATION

Lieu de formation : Inter / Intra-entreprise | Tel : 01 77 37 80 24

APE 8559A | SIRET 811 531 888 00022 | Fax : 09 72 25 10 08

Jeremy Sebbah Responsable Administratif | Raphael Assouline Responsable Pédagogique

<https://www.belformation.fr/> | contact@belformation.fr



BELFORMATION

30/01/26



**NIVEAU :
INITIATION**



5 JOURS | 35 H



PUBLIC

Tout acteur de maîtrise d'oeuvre impliqué dans la conception et la modélisation de projets 3D.

MÉTIERS

Architecte, Chef de projet, Dessinateur, Ingénieur, Chargé d'affaires, Paysagiste et Assistant,...



Plomberie

Modélisation des réseaux plomberie

Formation éligible



Prix :

1 500€



OBJECTIFS

Modalités d'accès : après un premier entretien téléphonique permettant de déterminer les attentes et le niveau d'entrée. Démarrage de la formation au minimum 7 jours après accord des parties et selon les délais imposés par votre organisme de financement.

Maîtriser l'interface utilisateur pour esquisser un projet et bien démarrer un projet ; savoir créer et modéliser une installation de CVC plomberie simple ; comprendre les enjeux de la maquette numérique et l'intérêt de la modélisation d'objet (en base de données) dans la conception de bâtiments...

PRÉREQUIS

Connaître un outil CAO/DAO et avoir suivi le module Revit initiation.

PÉDAGOGIE

Le formateur confirmé alterne entre méthode démonstrative, interrogative et active (via des travaux pratiques et/ou des mises en situation).

Validation régulière des acquis avec des études de cas, des quiz.

REMIS AU STAGIAIRE

Support de cours PDF (remis via clé USB)
Ressources en ligne
Fichiers d'exercices

MOYENS MATÉRIELS

Logiciel visio-conférence -
Tableau blanc virtuel - Ecran partagé - Google Drive
Ordinateur Fourni

Formation Présentiel

1er jour : 7h

Mise en place d'un projet MEP

- Un nouveau projet MEP
- Lier un fichier Revit Architecture
- Définir l'origine
- Niveaux et quadrillage
- Copie - Moniteur MEP Appareils
- Création de vues en plan
- Révision de coordination
- Renseignement sur le projet
- Ouverture fichier simple
- Ouverture fichier sous-projet
- Lier fichiers CAO (AutoCAD)

2eme jour : 7h

Système

- Navigateur de système
- Remplacements graphiques
- Systèmes de contrôle
- Inspecteur de système
- Conduit les tailles

3eme jour : 7h

Système du tuyauterie et CVC

- Placer un tuyau
- Gestion des tuyaux par types
- Opérations sur les gaines
- Gestion automatisée des raccords
- Définition des diamètres

- Paramètres des CVC
- Gains et équipements mécaniques
- Espaces réservés de gaine
- Isolation de gaine et revêtement
- Modification d'une gaine
- Ajout et modification des raccords
- Système de gaine
- Création de systèmes automatiques
- Equipement mécanique
- Charges de chauffage et de refroidissement
- Créer un système HVAC

4eme jour : 7h

CVC / PLB - Hydraulique

- Placement des équipements
- Création des systèmes de canalisation
- Conception et modification d'un réseau de canalisations
- Calculer les tailles de canalisations
- Contrôler et inspecter les systèmes

5eme jour : 7h

Détailler

- Création de détails
- Lignes de détails
- Ajout
- Détails en 3D
- Détails importation fichier CAD
- Détails exportation
- Légende
- Annotations et cotations

Prévisionnel et planification de projets MEP

- Création et modification d'un tableau prévisionnel
- Calendrier

CONTENU

FINANCEMENT



CPF

France Travail

OPCO

Formations accessibles aux PSH.

Contactez le référent handicap de BELFORMATION

Monsieur Sebbah : Jeremy.sebbah@belformation.fr | 06.75.78.12.59

VALIDATION

- Attestation de formation

CONTACT

BELFORMATION

Lieu de formation : Inter / Intra-entreprise | Tel : 01 77 37 80 24

APE 8559A | SIRET 811 531 888 00022 | Fax : 09 72 25 10 08

Jeremy Sebbah Responsable Administratif | Raphael Assouline Responsable Pédagogique

<https://www.belformation.fr/> | contact@belformation.fr



BELFORMATION

30/01/26



**NIVEAU :
INITIATION**



5 JOURS | 35 H



PUBLIC

Ingénieurs | Techniciens, projeteurs et dessinateurs en CVC et tout professionnel de bureau d'études techniques

MÉTIERS

Architecte, Chef de projet, Dessinateur, Ingénieur, Chargé d'affaires, Paysagiste et Assistant,...



Formation éligible



Chauffage, ventilation et climatisation

Modélisation des réseaux fluides (CVC)

Prix :

1 500€



OBJECTIFS

Modalités d'accès : après un premier entretien téléphonique permettant de déterminer les attentes et le niveau d'entrée. Démarrage de la formation au minimum 7 jours après accord des parties et selon les délais imposés par votre organisme de financement.

Amélioration son processus de conception dans Revit pour les fluides ; mieux collaborer en équipe ; maîtriser les outils de productivité Revit ; utiliser les variantes et les phases de conception ; faire des rendus et vues thématiques et établir des quantitatifs.

PRÉREQUIS

Maîtriser les fondamentaux du dessin ; savoir concevoir ou analyser des "réseaux et systèmes" à partir d'une minute et avoir suivi le module Revit initiation.

PÉDAGOGIE

Le formateur confirmé alterne entre méthode démonstrative, interrogative et active (via des travaux pratiques et/ou des mises en situation).

Validation régulière des acquis avec des études de cas, des quiz.

REMIS AU STAGIAIRE

Support de cours PDF (remis via clé USB)
Ressources en ligne
Fichiers d'exercices

MOYENS MATÉRIELS

Logiciel visio-conférence -
Tableau blanc virtuel - Ecran partagé - Google Drive
Ordinateur Fourni

Formation Présentiel

1er jour : 7h

Mise en place d'un projet MEP

- Un nouveau projet MEP
- Lier un fichier Revit Architecture
- Définir l'origine
- Niveaux et quadrillage
- Copie - Moniteur MEP Appareils
- Création de vues en plan
- Révision de coordination
- Renseignement sur le projet
- Ouverture fichier simple
- Ouverture fichier sous-projet
- Lier fichiers CAO (AutoCAD)

2eme jour : 7h

Système

- Navigateur de système
- Remplacements graphiques
- Systèmes de contrôle
- Inspecteur de système
- Conduit les tailles

3eme jour : 7h

Système de CVC

- Paramètres des CVC
- Gaines et équipements mécaniques
- Espaces réservés de gaine
- Isolation de gaine et revêtement

• Modification d'une gaine

- Ajout et modification des raccords
- Système de gaine
- Création de systèmes automatiques
- Equipement mécanique
- Charges de chauffage et de refroidissement
- Créer un système HVAC

4eme jour : 7h

CVC / PLB - Hydraulique

- Placement des équipements
- Création des systèmes de canalisation
- Conception et modification d'un réseau de canalisations
- Calculer les tailles de canalisations
- Contrôler et inspecter les systèmes

5eme jour : 7h

Détailler

- Création de détails
- Lignes de détails
- Ajout
- Détails en 3D
- Détails importation fichier CAD
- Détails exportation
- Légende
- Annotations et cotations

Prévisionnel et planification de projets MEP

- Création et modification d'un tableau prévisionnel
- Calendrier

CONTENU

FINANCEMENT



CPF

France Travail

OPCO

Formations accessibles aux PSH.

Contactez le référent handicap de BELFORMATION

Monsieur Sebbah : Jérémy.sebbah@belformation.fr | 06.75.78.12.59

VALIDATION

- Attestation de formation

CONTACT

BELFORMATION

Lieu de formation : Inter / Intra-entreprise | Tel : 01 77 37 80 24

APE 8559A | SIRET 811 531 888 00022 | Fax : 09 72 25 10 08

Jeremy Sebbah Responsable Administratif | Raphael Assouline Responsable Pédagogique

<https://www.belformation.fr/> | contact@belformation.fr



BELFORMATION

30/01/26



**NIVEAU :
INITIATION**



5 JOURS | 35 H



PUBLIC

Ingénieurs | Techniciens |
Projeteurs et dessinateurs en
électricité

MÉTIERS

Architecte, Chef de projet,
Dessinateur, Ingénieur, Chargé
d'affaires, Paysagiste et Assistant,...



Réseaux électrique

Modélisation des réseaux électriques

Formation
éligible



Prix :

1 500€



OBJECTIFS

Modalités d'accès : après un premier entretien téléphonique permettant de déterminer les attentes et le niveau d'entrée. Démarrage de la formation au minimum 7 jours après accord des parties et selon les délais imposés par votre organisme de financement.

Comprendre l'intérêt de la modélisation d'objet (en base de données) dans la conception de bâtiments ; améliorer son processus de conception ; mieux collaborer en équipe interdisciplinaire ; maîtriser l'interface utilisateur pour esquisser un projet et bien démarrer un projet ; savoir modéliser un bâtiment simple, catégoriser les objets et définir leurs propriétés...

PRÉREQUIS

Avoir suivi le module
Revit initiation.

PÉDAGOGIE

Le formateur confirmé alterne entre méthode démonstrative, interrogative et active (via des travaux pratiques et/ou des mises en situation).

Validation régulière des acquis avec des études de cas, des quiz.

REMIS AU STAGIAIRE

Support de cours PDF
(remis via clé USB)
Ressources en ligne
Fichiers d'exercices

MOYENS MATÉRIELS

Logiciel visio-conférence -
Tableau blanc virtuel - Ecran
partagé - Google Drive
Ordinateur Fourni

Formation Présentiel

1er jour : 7h

Mise en place d'un projet MEP

- Un nouveau projet MEP
- Lier un fichier Revit Architecture
- Définir l'origine
- Niveaux et quadrillage
- Copie - Moniteur MEP Appareils
- Création de vues en plan
- Révision de coordination
- Renseignement sur le projet
- Ouverture fichier simple
- Ouverture fichier sous-projet
- Lier fichiers CAO (AutoCAD)

2eme jour : 7h

Système

- Navigateur de système
- Remplacements graphiques
- Systèmes de contrôle
- Inspecteur de système
- Conduit les tailles

3eme jour : 7h

Electricité

- Créer un système électrique
- Créer et modifier un réseau électrique
- Protection contre l'incendie dans Revit MEP
- Têtes automatiques
- Systèmes d'arrosage
- Disposition de canalisations

4eme jour : 7h

Les systèmes électriques dans Revit MEP

- Fixations électriques
- Appareils d'éclairage
- Equipement électrique
- Dispositifs électriques
- Courant fort - courant faible
- Chemin de câble conduits

5eme jour : 7h

Détailler

- Création de détails
- Lignes de détails
- Ajout
- Détails en 3D
- Détails importation fichier CAD
- Détails exportation
- Légende
- Annotations et cotations
- Prévisionnel et planification de projets MEP
- Création et modification d'un tableau prévisionnel
- Calendrier

CONTENU

FINANCEMENT



CPF

France Travail

OPCO

Formations accessibles aux PSH.

Contactez le référent handicap de BELFORMATION

Monsieur Sebbah : Jeremy.sebbah@belformation.fr | 06.75.78.12.59

VALIDATION

- Attestation de formation

CONTACT

BELFORMATION

Lieu de formation : Inter / Intra-entreprise | Tel : 01 77 37 80 24

APE 8559A | SIRET 811 531 888 00022 | Fax : 09 72 25 10 08

Jeremy Sebbah Responsable Administratif | Raphael Assouline Responsable Pédagogique

<https://www.belformation.fr/> | contact@belformation.fr



BELFORMATION

30/01/26



**NIVEAU :
INITIATION**



3 JOURS | 21 H



PUBLIC

Professionnels de l'architecture, de l'ingénierie conception et construction

MÉTIERS

Architecte, Chef de projet, Dessinateur, Ingénieur, Chargé d'affaires, Paysagiste et Assistant,...



Formation éligible



Synthèse des projets BIM infrastructure

Prix :

900€



OBJECTIFS

Modalités d'accès : après un premier entretien téléphonique permettant de déterminer les attentes et le niveau d'entrée. Démarrage de la formation au minimum 7 jours après accord des parties et selon les délais imposés par votre organisme de financement.

Simuler, anticiper et éviter les problèmes potentiels avant le début du chantier ; réviser dans leur ensemble : les données et les modèles intégrés ; mieux contrôler les résultats du projet.

PRÉREQUIS

Bonne connaissance Revit.

PÉDAGOGIE

Le formateur confirmé alterne entre méthode démonstrative, interrogative et active (via des travaux pratiques et/ou des mises en situation).

Validation régulière des acquis avec des études de cas, des quiz.

REMIS AU STAGIAIRE

Support de cours PDF (remis via clé USB)
Ressources en ligne
Fichiers d'exercices

MOYENS MATÉRIELS

Logiciel visio-conférence -
Tableau blanc virtuel - Ecran partagé - Google Drive
Ordinateur Fourni

Formation Présentiel

1er jour : 7h

- Outils principaux Revit
- Utilisation de Navisworks Manage

2eme jour : 7h

- La création de règles de Détection sur Navisworks
- Les tolérances

3eme jour : 7h

- Les rapports
- Exemple de synthèse de projet

CONTENU

FINANCEMENT



CPF

France Travail

OPCO

Formations accessibles aux PSH.

Contactez le référent handicap de BELFORMATION

Monsieur Sebbah : Jeremy.sebbah@belformation.fr | 06.75.78.12.59

VALIDATION

- Attestation de formation

CONTACT

BELFORMATION

Lieu de formation : Inter / Intra-entreprise | Tel : 01 77 37 80 24

APE 8559A | SIRET 811 531 888 00022 | | Fax : 09 72 25 10 08

Jeremy Sebbah Responsable Administratif | Raphael Assouline Responsable Pédagogique

<https://www.belformation.fr/> | contact@belformation.fr



BELFORMATION

30/01/26



**NIVEAU :
INITIATION**



5 JOURS | 35 H




PUBLIC

Référent BIM | BIM Manager |
Opérateur BIM

MÉTIERS

Architecte, Modeleur 3D, 3D artist,
Animateur 2D-3D, Infographiste,
Designer graphique, Concepteur
designer, Webdesigner,...



Modélisation des infrastructures de stockage d'eau

Formation
éligible



Prix :

1 500€



OBJECTIFS

Modalités d'accès : après un premier entretien téléphonique permettant de déterminer les attentes et le niveau d'entrée. Démarrage de la formation au minimum 7 jours après accord des parties et selon les délais imposés par votre organisme de financement.

Comprendre le fonctionnement de Dynamo dans le but d'automatiser certaines tâches, d'utiliser une modélisation plus avancée, d'accéder à l'ensemble des données d'un projet ou de lier Revit à d'autres logiciels.

PRÉREQUIS

Bonne connaissance de
Revit.

PÉDAGOGIE

Le formateur confirmé alterne entre méthode démonstrative, interrogative et active (via des travaux pratiques et/ou des mises en situation).

Validation régulière des acquis avec des études de cas, des quiz.

REMIS AU STAGIAIRE

Support de cours PDF
(remis via clé USB)
Ressources en ligne
Fichiers d'exercices

MOYENS MATÉRIELS

Logiciel visio-conférence -
Tableau blanc virtuel - Ecran
partagé - Google Drive
Ordinateur Fourni

Formation Présentiel

1er jour : 7h

- Outils principaux Revit

2eme jour : 7h

- Création de Réseaux
- Systèmes Revit

3eme jour : 7h

- Création des familles adéquates

4eme jour : 7h

- Création de plans
- Organisation de l'arborescence

5eme jour : 7h

- Géoréférencement
- Détection de collisions

CONTENU

FINANCEMENT



CPF

France Travail

OPCO

Formations accessibles aux PSH.

Contactez le référent handicap de BELFORMATION

Monsieur Sebbah : Jeremy.sebbah@belformation.fr | 06.75.78.12.59

VALIDATION

- Attestation de formation

CONTACT

BELFORMATION

Lieu de formation : Inter / Intra-entreprise | Tel : 01 77 37 80 24
APE 8559A | SIRET 811 531 888 00022 | | Fax : 09 72 25 10 08

Jeremy Sebbah Responsable Administratif | Raphael Assouline Responsable Pédagogique
<https://www.belformation.fr/> | contact@belformation.fr



BELFORMATION

30/01/26



**NIVEAU :
INITIATION**



2 JOURS | 14 H



PUBLIC

Professionnels de l'architecture | de l'ingénierie conception et construction | BIM coordinateurs et managers.

MÉTIERS

Architecte, Modeleur 3D, 3D artist, Animateur 2D-3D, Infographiste, Designer graphique, Concepteur designer, Webdesigner,...



Dynamo

Formation
éligible



Prix :

600€



OBJECTIFS

Modalités d'accès : après un premier entretien téléphonique permettant de déterminer les attentes et le niveau d'entrée. Démarrage de la formation au minimum 7 jours après accord des parties et selon les délais imposés par votre organisme de financement.

Comprendre et connaître le fonctionnement de Dynamo pour automatiser certaines tâches, accéder à l'ensemble des données d'un projet ou lier Revit à d'autres logiciels ; connaître les bases de la programmation visuelle ; savoir créer des modèles paramétriques et des scripts personnalisés permettant de manipuler les données BIM de Revit pour optimiser et accélérer le travail quotidien et d'automatiser certaines tâches fastidieuses.

PRÉREQUIS

Bonne connaissance de Revit.

PÉDAGOGIE

Le formateur confirmé alterne entre méthode démonstrative, interrogative et active (via des travaux pratiques et/ou des mises en situation).

Validation régulière des acquis avec des études de cas, des quiz.

REMIS AU STAGIAIRE

Support de cours PDF (remis via clé USB)
Ressources en ligne
Fichiers d'exercices

MOYENS MATÉRIELS

Logiciel visio-conférence -
Tableau blanc virtuel - Ecran partagé - Google Drive
Ordinateur Fourni

Formation Présentiel

1er jour : 7h

Présentation de l'interface

- Le principe des noeuds
- La navigation dans le Dynamo

La modélisation / le placement des familles

- Les outils de modélisation
- Le placement des objets dans l'espace

2eme jour : 7h

La récupération de données

- Les actions sur les paramètres Revit
- La création et le transfert de données sur le paramètres

La récupération de données

- Les liens vers Excel
- Les liens vers d'autres logiciels

CONTENU

FINANCEMENT



CPF

France Travail

OPCO

Formations accessibles aux PSH.

Contactez le référent handicap de BELFORMATION

Monsieur Sebbah : Jeremy.sebbah@belformation.fr | 06.75.78.12.59

VALIDATION

- Attestation de formation

CONTACT

BELFORMATION

Lieu de formation : Inter / Intra-entreprise | Tel : 01 77 37 80 24

APE 8559A | SIRET 811 531 888 00022 | | Fax : 09 72 25 10 08

Jeremy Sebbah Responsable Administratif | Raphael Assouline Responsable Pédagogique

<https://www.belformation.fr/> | contact@belformation.fr



BELFORMATION

30/01/26



**NIVEAU :
INITIATION**



3 JOURS | 21 H



PUBLIC

Architectes | Dessinateurs
projeteurs | Ingénieurs en bâtiment

MÉTIERS

Architecte, Modeleur 3D, 3D artist,
Animateur 2D-3D, Infographiste,
Designer graphique, Concepteur
designer, Webdesigner,...



Dynamo

Prix :

900€



OBJECTIFS

Modalités d'accès : après un premier entretien téléphonique permettant de déterminer les attentes et le niveau d'entrée. Démarrage de la formation au minimum 7 jours après accord des parties et selon les délais imposés par votre organisme de financement.

Maîtriser l'outil Dynamo pour automatiser et optimiser les processus de modélisation dans Revit, appliquer des bonnes pratiques de conception paramétrique, intégrer les concepts de gestion de projet et de collaboration dans un environnement BIM.

PRÉREQUIS

Connaissance de base de Revit et compréhension des principes de la modélisation 3D.

PÉDAGOGIE

Le formateur confirmé alterne entre méthode démonstrative, interrogative et active (via des travaux pratiques et/ou des mises en situation).

Validation régulière des acquis avec des études de cas, des quiz.

REMIS AU STAGIAIRE

Support de cours PDF
(remis via clé USB)
Ressources en ligne
Fichiers d'exercices

MOYENS MATÉRIELS

Logiciel visio-conférence -
Tableau blanc virtuel - Ecran
partagé - Google Drive
Ordinateur Fourni

Formation Présentiel

Jour 1 : Introduction à Dynamo (7h)

- Présentation de Dynamo et de son intégration avec Revit.
- Installation et configuration de Dynamo.
- Interface utilisateur et navigation.
- Création de scripts simples : introduction aux nœuds et à la logique visuelle.
- Exercices pratiques : création de géométries simples.

Jour 2 : Automatisation et gestion des données (7h)

- Importation et exportation de données (Excel, CSV).
- Manipulation de paramètres et de familles dans Revit via Dynamo.

CONTENU

- Automatisation de tâches répétitives : mise à jour de paramètres en masse.
- Exercices pratiques : projet d'automatisation d'un processus dans Revit.

Jour 3 : Concepts avancés et bonnes pratiques (7h)

- Introduction à la programmation avec Python dans Dynamo.
- Utilisation des packages externes et bibliothèques.
- Études de cas : projets réels utilisant Dynamo.
- Évaluation de la formation et retours des participants.

FINANCEMENT

OPCO

Formations accessibles aux PSH.

Contactez le référent handicap de BELFORMATION

Monsieur Sebbah : Jeremy.sebbah@belformation.fr | 06.75.78.12.59

VALIDATION

- Attestation de formation

CONTACT

BELFORMATION

Lieu de formation : Inter / Intra-entreprise | Tel : 01 77 37 80 24

APE 8559A | SIRET 811 531 888 00022 | Fax : 09 72 25 10 08

Jeremy Sebbah Responsable Administratif | Raphael Assouline Responsable Pédagogique

<https://www.belformation.fr/> | contact@belformation.fr



BELFORMATION

30/01/26



**NIVEAU :
INITIATION**



2 JOURS | 14 H



PUBLIC

Professionnels du génie Civil |
Ingénieurs Travaux Publics |
Dessinateurs et projeteurs dans
l'aménagement du territoire |
Ingénieurs et Techniciens des
bureau d'études | Ingénieurs et
Techniciens d'exécution



MÉTIERS

Architecte, Modeleur 3D, 3D artist,
Animateur 2D-3D, Infographiste,
Designer graphique, Concepteur
designer, Webdesigner,...

Formation
éligible



Modélisation des réseaux enterrés

Prix :

600€



OBJECTIFS

Modalités d'accès : après un premier entretien téléphonique permettant de déterminer les attentes et le niveau d'entrée. Démarrage de la formation au minimum 7 jours après accord des parties et selon les délais imposés par votre organisme de financement.

Connaître l'interface du logiciel AutoCAD civil ; connaître les éléments pour commencer un projet ; connaître les éléments de topographie ; savoir gérer les points ; connaître les modèles numériques de terrain ; savoir créer des projets linéaire simplement et rapidement ; découvrir les voiries urbaines et les projets routiers ; découvrir les plateformes et les bassins de retenue ; savoir calculer des volumes.

PRÉREQUIS

Volonté d'apprendre sur l'environnement
AutoCAD Civil 3D ; connaître
l'environnement professionnel d'un bureau
d'études infrastructures VRD.

PÉDAGOGIE

Le formateur confirmé
alterne entre méthode
démonstrative, interrogative
et active (via des travaux
pratiques et/ou des mises
en situation).

Validation régulière des
acquis avec des études de
cas, des quiz.

REMIS AU STAGIAIRE

Support de cours PDF
(remis via clé USB)
Ressources en ligne
Fichiers d'exercices

MOYENS MATÉRIELS

Logiciel visio-conférence -
Tableau blanc virtuel - Ecran
partagé - Google Drive
Ordinateur Fourni

Formation Présentiel

1er jour : 7h

- Cadre d'utilisation de Civil 3D
- Flux de travail normalisé
- Interface utilisateur
- Récupération d'un semi de point
- Import du semi de point
- Personnalisation du semi de point
- Visualisation d'une géocarte
- Retrouver un système de coordonnées
- Attribuer un système de coordonnées
- Gestion de l'affichage
- Gestion de l'étiquetage
- Gestion de la donnée
- Modélisation des surfaces (=MNT)
- Correction des surfaces
- Analyse des surface

2eme jour : 7h

- Créer des lignes caractéristiques
- Appliquer des talus et des remplissages
- Gérer des entrées en terre
- Quantifier les déblais-remblais
- Quantifier les matériaux
- Fusionner les surfaces
- Convertir une polyligne en axe en plan
- Créer un axe en plan décalé
- Créer un ajustement optimal
- Créer un profil en long de surface
- Dessiner une ligne droite
- Paramétrer le profil en long
- Dessiner un élément de profil type dans l'environnement Civil 3D
- Programmer les éléments de profils types par le Subassembly Composer
- Paramétrer le profil type

CONTENU

FINANCEMENT



CPF

France Travail

OPCO

Formations accessibles aux PSH.

Contactez le référent handicap de BELFORMATION

Monsieur Sebbah : Jérémy.sebbah@belformation.fr | 06.75.78.12.59

VALIDATION

- Attestation de formation

CONTACT

BELFORMATION

Lieu de formation : Inter / Intra-entreprise | Tel : 01 77 37 80 24

APE 8559A | SIRET 811 531 888 00022 | Fax : 09 72 25 10 08

Jeremy Sebbah Responsable Administratif | Raphael Assouline Responsable Pédagogique

<https://www.belformation.fr/> | contact@belformation.fr



BELFORMATION

30/01/26



**NIVEAU :
INITIATION**



5 JOURS | 35 H



PUBLIC

Ingénieurs et projeteurs réalisant les projets d'ouvrages d'art.

MÉTIERS

Architecte, Modeleur 3D, 3D artist, Animateur 2D-3D, Infographiste, Designer graphique, Concepteur designer, Webdesigner,...



Formation éligible



Modélisation des ouvrages d'art

Prix :

1 500€



OBJECTIFS

Modalités d'accès : après un premier entretien téléphonique permettant de déterminer les attentes et le niveau d'entrée. Démarrage de la formation au minimum 7 jours après accord des parties et selon les délais imposés par votre organisme de financement.

Préparer un projet dans Revit ; concevoir un ouvrage d'art ; travailler avec les variantes et les phases dans la maquette, savoir gérer une documentation projet ; travailler en mode collaboratif ; connaître les exports et les livrables.

PRÉREQUIS

Maîtrise des fondamentaux du logiciel ; connaissance d'AutoCAD.

PÉDAGOGIE

Le formateur confirmé alterne entre méthode démonstrative, interrogative et active (via des travaux pratiques et/ou des mises en situation).

Validation régulière des acquis avec des études de cas, des quiz.

REMIS AU STAGIAIRE

Support de cours PDF (remis via clé USB)
Ressources en ligne
Fichiers d'exercices

MOYENS MATÉRIELS

Logiciel visio-conférence -
Tableau blanc virtuel - Ecran partagé - Google Drive
Ordinateur Fourni

Formation Présentiel

1er jour : 7h

- Outils principaux Revit

2eme jour : 7h

- Utilisation des systèmes

3eme jour : 7h

- Utilisation des familles adéquates

4eme jour : 7h

- Les données des différentes composantes

5eme jour : 7h

- Les composantes analytique
- Exemple d'ouvrage d'art

CONTENU

FINANCEMENT



CPF

France Travail

OPCO

Formations accessibles aux PSH.

Contactez le référent handicap de BELFORMATION

Monsieur Sebbah : Jeremy.sebbah@belformation.fr | 06.75.78.12.59

VALIDATION

- Attestation de formation

CONTACT

BELFORMATION

Lieu de formation : Inter / Intra-entreprise | Tel : 01 77 37 80 24

APE 8559A | SIRET 811 531 888 00022 | Fax : 09 72 25 10 08

Jeremy Sebbah Responsable Administratif | Raphael Assouline Responsable Pédagogique

<https://www.belformation.fr/> | contact@belformation.fr



BELFORMATION

30/01/26



**NIVEAU :
INITIATION**



2 JOURS | 14 H



PUBLIC

Ingénieurs et projeteurs réalisant les projets d'ouvrage linéaires.



MÉTIERS

Architecte, Modeleur 3D, 3D artist, Animateur 2D-3D, Infographiste, Designer graphique, Concepteur designer, Webdesigner,...

Formation éligible



Modélisation des ouvrages linéaires

Prix :

600€



OBJECTIFS

Modalités d'accès : après un premier entretien téléphonique permettant de déterminer les attentes et le niveau d'entrée. Démarrage de la formation au minimum 7 jours après accord des parties et selon les délais imposés par votre organisme de financement.

Comprendre et prendre en main le processus de conception et de documentation dans les éléments de mission en conception et d'exécution, de l'avant-projet à l'exécution ; connaître les interfaces avec les différents outils tels que Revit, la mise en place des éléments de détails ainsi que les livrables IFC composant le workflow intégré.

PRÉREQUIS

Maîtrise du logiciel AutoCAD.

PÉDAGOGIE

Le formateur confirmé alterne entre méthode démonstrative, interrogative et active (via des travaux pratiques et/ou des mises en situation).

Validation régulière des acquis avec des études de cas, des quiz.

REMIS AU STAGIAIRE

Support de cours PDF (remis via clé USB)
Ressources en ligne
Fichiers d'exercices

MOYENS MATÉRIELS

Logiciel visio-conférence -
Tableau blanc virtuel - Ecran partagé - Google Drive
Ordinateur Fourni

Formation Présentiel

1er jour : 7h

- Introduction à Civil 3D
- Domaines des infrastructures
- Restitution du terrain
- Conception
- Analyses
- Editions
- Collaboration
- Interface Civil 3D
- Interface graphique
- Espaces de travail
- Fenêtre d'outils, boîte à outils, palette d'outils
- Panorama
- Démarrer avec un gabarit
- Composants référencés dans les gabarits
- Choix du profil et Country Kit
- Paramétrage du gabarit
- Commandes de création de points, création manuelle ou semi-automatique

2eme jour : 7h

- Importation des points
- Styles de points, d'étiquette de point
- Groupes de points
- Jeux d'identification et Pcode
- Création de surfaces
- Création de la surface de projet
- Création d'une surface dynamique
- Création d'une surface à partir d'une requête de topographie de point
- Lignes caractéristiques du terrain
- Création de talus et de plateformes
- Calcul de volumes
- Création et gestion des axes
- Principe de création d'un profil transversal de déblai/remblai
- Création de profils
- Profils en long
- Profils en travers
- Profils types
- Exports IFC

CONTENU

FINANCEMENT



CPF

France Travail

OPCO

Formations accessibles aux PSH.

Contactez le référent handicap de BELFORMATION

Monsieur Sebbah : Jeremy.sebbah@belformation.fr | 06.75.78.12.59

VALIDATION

- Attestation de formation

CONTACT

BELFORMATION

Lieu de formation : Inter / Intra-entreprise | Tel : 01 77 37 80 24

APE 8559A | SIRET 811 531 888 00022 | Fax : 09 72 25 10 08

Jeremy Sebbah Responsable Administratif | Raphael Assouline Responsable Pédagogique

<https://www.belformation.fr/> | contact@belformation.fr



BELFORMATION

30/01/26



**NIVEAU :
INITIATION**



2 JOURS | 14 H



PUBLIC

Toute personne en charge de la définition des études préalables et/ou de la communication d'un projet d'aménagement.

MÉTIERS

Ingénieurs et techniciens familiers de l'informatique souhaitant acquérir une méthodologie pour concevoir des projets d'implantation et de simulation sous InfraWorks.

Formation
éligible



InfraWorks

Modéliser les données d'infrastructures

Prix :

600€



OBJECTIFS

Modalités d'accès : après un premier entretien téléphonique permettant de déterminer les attentes et le niveau d'entrée. Démarrage de la formation au minimum 7 jours après accord des parties et selon les délais imposés par votre organisme de financement.

Connaître les fonctionnalités du logiciel ; gérer des modèles ; créer un environnement existant ; connaître les styles, les mesures dans le modèle et les rendus ; assembler des terrains MNT, des images et des modèles de bâtiment ; communiquer autour du modèle InfraWorks.

PRÉREQUIS

Aucun prérequis
nécessaire.

PÉDAGOGIE

Le formateur confirmé alterne entre méthode démonstrative, interrogative et active (via des travaux pratiques et/ou des mises en situation).

Validation régulière des acquis avec des études de cas, des quiz.

REMIS AU STAGIAIRE

Support de cours PDF
(remis via clé USB)
Ressources en ligne
Fichiers d'exercices

MOYENS MATÉRIELS

Logiciel visio-conférence -
Tableau blanc virtuel - Ecran
partagé - Google Drive
Ordinateur Fourni

Formation Présentiel

1er jour : 7h

- Terminologie
- Organisation des palettes
- Environnement
- Paramétrage et configuration
- Fonctions Pan, zoom, molette
- Onglet vue
- Navigation dans un modèle Infracworks
- Nouveau modèle
- Source de données, format de fichiers rasters et vectoriels, objets 3D
- Comprendre les systèmes de coordonnées
- Conception du projet
- Routes, chemins, voies ferrées
- Ouvrage d'art
- Zones de couvertures
- Zones végétalisées
- Bâtiments, mobiliers urbains existants
- Matériaux
- Palette de styles
- Approche des règles de conception
- Gestion des variantes
- Création de points de vues pertinents
- Ajout de végétation
- Ajout de plan et cours d'eau
- Ajout de clôture et garde-corps

2eme jour : 7h

- Travailler avec les réseaux d'assainissement et de surface
- Ajout de mobiliers urbains
- Les styles de matériaux
- Les styles de routes
- Les styles de terrains
- Les styles de façades
- Les règles d'application de style
- Paramétrage des options de visualisation
- Paramétrage des effets visuels
- Paramétrage de l'environnement solaire
- Editer les captures d'images et les rendus
- Création d'un storyboard
- Gestion des caméras
- Gestion des animations
- Tirage
- Les mesures
- Analyse du terrain
- Analyse de la lumière et des ombrages
- Partage du projet
- Collaboration avec Infracworks 360
- Notion de groupes
- Publication et synchronisation des modèles
- Création des nomenclatures de tableaux
- Utilisation de scénarios de présentation
- Collaboration avec AutoCAD Civil 3D
- Collaboration avec Revit
- Collaboration avec Navisworks

CONTENU

FINANCEMENT



CPF

France Travail

OPCO

Formations accessibles aux PSH.

Contactez le référent handicap de BELFORMATION

Monsieur Sebbah : Jérémy.sebbah@belformation.fr | 06.75.78.12.59

VALIDATION

- Attestation de formation

CONTACT

BELFORMATION

Lieu de formation : Inter / Intra-entreprise | Tel : 01 77 37 80 24

APE 8559A | SIRET 811 531 888 00022 | Fax : 09 72 25 10 08

Jeremy Sebbah Responsable Administratif | Raphael Assouline Responsable Pédagogique

<https://www.belformation.fr/> | contact@belformation.fr



BELFORMATION

30/01/26



**NIVEAU :
INITIATION**



5 JOURS | 35 H



PUBLIC

Architecte, ingénieur, technicien, mécanicien, dessinateur.

MÉTIERS

Architectes, Ingénieurs, Dessinateurs projeteurs, BIM Manager, Directeurs innovation,...

Twinmotion

Prix :
1 500€



OBJECTIFS

Modalités d'accès : après un premier entretien téléphonique permettant de déterminer les attentes et le niveau d'entrée. Démarrage de la formation au minimum 7 jours après accord des parties et selon les délais imposés par votre organisme de financement.

Twinmotion est un logiciel de visualisation qui permet de créer instantanément une maquette numérique depuis vos projets 3D, de l'habiller et d'y ajouter de la vie en temps réel. C'est le résultat de la longue relation entre l'éditeur et des cabinets d'architectures à travers le monde.

PRÉREQUIS

Maîtrise de l'environnement Windows et connaissances de la maîtrise d'oeuvre en bâtiment.

PÉDAGOGIE

Le formateur confirmé alterne entre méthode démonstrative, interrogative et active (via des travaux pratiques et/ou des mises en situation).

Validation régulière des acquis avec des études de cas, des quiz.

REMIS AU STAGIAIRE

Support de cours PDF

(remis via clé USB)

Ressources en ligne

Fichiers d'exercices

MOYENS MATÉRIELS

Logiciel visio-conférence -

Tableau blanc virtuel - Ecran

partagé - Google Drive

Ordinateur Fourni

Formation Présentiel

1er jour : 7h

- Parcours dans votre monde virtuel, piéton, voiture et avion
- Déplacement en immersion de projet (drones, véhicules...)
- Navigation standard (zoom, panoramique et orbite)
- Interaction de l'immersion avec la dimension Z
- Création d'images "instantanées" en HD
- Travail préliminaire sur les matériaux et textures dans le logiciel d'origine
- La réflexion, réfraction, l'échelle du mapping

2eme jour : 7h

- Textures de relief et déplacement (bump et displace)
- Accès et édition des matériaux et textures de bibliothèque Twinmotion
- La bibliothèque de "Terrains"
- Sculpter un terrain (creuser, élever...)
- Création d'un terrain 3D à partir d'images en nuances de gris
- Peindre un terrain (diamètre, sensibilité...)

3eme jour : 7h

- Végétaliser un terrain
- Choix des espèces de végétaux à implanter
- Gestion de la diffusion par diamètre, densité en %, par forme ou hasard
- Peinture et gommage de zone dynamiquement
- Ajout d'herbe sur plans rapprochés
- Végétaliser des objets importés d'autres logiciels
- Personnages, groupes, situations réelles et thématiques
- Positionner les personnages, créer des chemins en flux dirigés, dispersés, densité et vitesse contrôlées
- Edition des trajets par poignées de tangence
- Incorporation de personnages avec postures et accessoires personnalisables
- Insertion de véhicules et insertions marginales d'autres moyens de transport
- Edition identique aux piétons
- Groupes/foule en mode rafale
- Les objets utilisateurs

4eme jour : 7h

- Barre de temps, navigation aux heures de la journée
- Onglet environnement et ses possibilités
- Géolocalisation pour étude de l'ensoleillement
- Gestion du climat
- Création et édition de l'océan
- Importer des textures
- Editer les matières dans le modèle
- Ajout dans bibliothèque
- Plaquage de photos sur objets 3D
- Création et gestion vues caméras, personnalisation pour l'impression (HD, 4x3...)
- Personnalisation des objets lumières dynamiques avec la barre de temps

5eme jour : 7h

- Aide à la post-production infographique
- Réglage de caméra, profondeur de champs, colorimétrie et filtres divers (maquette blanche, sépia...)
- Correction de caméra (focales et perspectives shift vertical et horizontal)
- Contours de caméra et vignettage
- Effets de salissure, halo et "Bokey effects"
- Exportation (PDF, DWG...)
- Importer des projets Revit
- Importer des projets AutoCAD
- Synchronisation en temps réel de vos scènes importées de Sketchup
- Import des projets Cinema4D vers Twinmotion
- Préparations des projets à l'export
- Réglages spécifiques et généraux, installations de plugins

CONTENU

FINANCEMENT

Personnel

Formations accessibles aux PSH.

Contactez le référent handicap de BELFORMATION

Monsieur Sebbah : Jeremy.sebbah@belformation.fr | 06.75.78.12.59

VALIDATION

- Attestation de formation

CONTACT

BELFORMATION

Lieu de formation : Inter / Intra-entreprise | Tel : 01 77 37 80 24

APE 8559A | SIRET 811 531 888 00022 | Fax : 09 72 25 10 08

Jeremy Sebbah Responsable Administratif | Raphael Assouline Responsable Pédagogique

<https://www.belformation.fr/> | contact@belformation.fr



BELFORMATION

30/01/26



**NIVEAU :
INITIATION**



5 JOURS | 35 H



PUBLIC

Toute personne souhaitant se former au logiciel Alias.

MÉTIERS

Architectes, Dessinateurs, Designers, Graphistes...



Alias

Prix :

1 500€



OBJECTIFS

Modalités d'accès : après un premier entretien téléphonique permettant de déterminer les attentes et le niveau d'entrée. Démarrage de la formation au minimum 7 jours après accord des parties et selon les délais imposés par votre organisme de financement.

Cette formation a pour but de vous apprendre à maîtriser le logiciel Alias, de savoir utiliser ses fonctionnalités de façon autonome, de concevoir des objets simples et de qualités.

PRÉREQUIS

Aucun prérequis nécessaire.

PÉDAGOGIE

Le formateur confirmé alterne entre méthode démonstrative, interrogative et active (via des travaux pratiques et/ou des mises en situation).

Validation régulière des acquis avec des études de cas, des quiz.

REMIS AU STAGIAIRE

Support de cours PDF (remis via clé USB)
Ressources en ligne
Fichiers d'exercices

MOYENS MATÉRIELS

Logiciel visio-conférence -
Tableau blanc virtuel - Ecran partagé - Google Drive
Ordinateur Fourni

Formation Présentiel

1er jour : 7h

- S'initier à l'outil informatique
- Découvrir l'interface du logiciel
- Apprentissage des méthodologies de travail
- Présentation des résultats

2eme jour : 7h

- Conception de produits de grande consommation (Design)
- Modélisation automobile (Surface)
- Modélisation des surfaces CLASS A
- Présenter l'exercice de la semaine
- Manipuler les outils de base
- Naviguer dans l'espace
- Manipuler les outils surfaciques
- Apprendre à construire une surface
- Créer une peau extérieure

3eme jour : 7h

- Les outils de création de courbes sur les surfaces
- Les outils de création de courbes et d'édition
- Présentation avancées des influences de types de courbes sur les surfaces
- Réaliser et finaliser la peau extérieure d'un objet

CONTENU

- Familiarisation avec les outils annexes (mesures, cotations, exports des différents formats, visualiser la qualité de surface, s'initier au rendu et à l'animation)

4eme jour : 7h

- Influence de la construction
- Mise en pratique sous forme d'exercices
- Les avantages et inconvénients des primitives
- Familiarisation avec les outils de vérification de la qualité visuelle des courbes
- Exercice et manipulation des outils

5eme jour : 7h

- Familiarisation avec les outils de vérification de la qualité des surfaces
- Exercice et manipulation des outils
- Découverte et explications des outils avancés d'édition de courbes et de surfaces
- Mise en application au travers de la manipulation
- Création d'un objet complexe

FINANCEMENT

Personnel

Formations accessibles aux PSH.

Contactez le référent handicap de BELFORMATION

Monsieur Sebbah : Jeremy.sebbah@belformation.fr | 06.75.78.12.59

VALIDATION

- Attestation de formation

CONTACT

BELFORMATION

Lieu de formation : Inter / Intra-entreprise | Tel : 01 77 37 80 24

APE 8559A | SIRET 811 531 888 00022 | Fax : 09 72 25 10 08

Jeremy Sebbah Responsable Administratif | Raphael Assouline Responsable Pédagogique

<https://www.belformation.fr/> | contact@belformation.fr



BELFORMATION

30/01/26



**NIVEAU :
INITIATION**



5 JOURS | 35 H



PUBLIC

Toute personne travaillant dans la réalisation de projet de construction.



BIMoffice

MÉTIERS

Architectes, Economistes, Chefs de projet, Conducteurs de travaux, Chefs d'agence, Secrétaires technique,...

Prix :

1 500€



OBJECTIFS

Modalités d'accès : après un premier entretien téléphonique permettant de déterminer les attentes et le niveau d'entrée. Démarrage de la formation au minimum 7 jours après accord des parties et selon les délais imposés par votre organisme de financement.

Cette formation a pour but de vous former au logiciel BIMoffice, anciennement HyperArchi, une solution complète qui permet de gérer la totalité des éléments autour d'un projet de construction. Vous y découvrirez des fonctions générales de la base de données du logiciel et vous pourrez également gérer un projet de construction, de la phase descriptive à la phase estimative.

PRÉREQUIS

Maîtrise de l'environnement Windows.

PÉDAGOGIE

Le formateur expert alterne entre méthode démonstrative, interrogative et active (via des travaux pratiques et/ou des mises en situation).

Validation régulière des acquis avec des études de cas, des quiz.

REMIS AU STAGIAIRE

Support de cours PDF (remis via clé USB)
Ressources en ligne
Fichiers d'exercices

MOYENS MATÉRIELS

Logiciel visio-conférence -
Tableau blanc virtuel - Ecran partagé - Google Drive
Ordinateur Fourni

Formation Présentiel

1er jour : 7h

- Interface générale : navigateur, barre de menu, barre d'outils, volet d'information
- Bureau
- Liste des intervenants, des documents, projets
- Création, import des contacts extérieurs, export, filtre, correspondance avec les intervenants
- Gestion des documents générés dans BIMoffice ou documents externes, visualisation, modification, envoi...
- Création, import, export, fiche information du projet, annuaire du projet
- Messagerie
- Activité journalière

2eme jour : 7h

- Base de connaissances
- Bibliothèque de processus
- Suivi du processus des contrats
- Agenda Agence
- Création et validation des saisies des heures
- Gestion des absences des collaborateurs
- Analyse de charge des collaborateurs
- Planning multi-projets de l'agence
- Récapitulatifs des tâches individuelles des collaborateurs

3eme jour : 7h

- Utilisation de la bibliothèque des missions
- Création de documents (contrats et facturation)
- Contrat de maîtrise d'oeuvre
- Facturation des honoraires
- Facturation des frais de métrés
- Suivi des règlements et des relances
- Création et validation des notes de frais des collaborateurs
- Saisies des factures des fournisseurs
- Règles de gestion de l'agence
- Etats comptable
- Analyse de rentabilité
- Création, modification, édition, bibliothèque du CCAP
- Les documents techniques DPGF, CCTP
- Planning d'appel d'offres
- Création du DCE, collecte et intégration des réponses
- Bordereaux de consultation
- Tableaux comparatifs des offres
- Adjudication

4eme jour : 7h

- Comptabilité de chantier
- Paramètres de chantier
- Etudes de marchés
- Les marchés de travaux et ordres de services
- Création et génération
- Avenants et travaux supplémentaires
- Etats d'investissement
- Propositions de paiement et acompte de démarrage
- Compte Prorat
- Pénalités et primes
- Décompte des travaux
- Gestion de chantier
- Planning contractuel et réel
- Mise en place, convocation et suivi

5eme jour : 7h

- DQE
- Gestion des différentes études
- Création, édition, modification
- Import d'ouvrage depuis les bibliothèques, édition des ouvrages
- Saisie d'une quantité manuelle, minute de calcul, localisation
- Liaison métré CAO
- Définition du coût global de l'opération et prévisionnel maître d'ouvrage
- Génération des différents documents (descriptifs ou bordereaux)
- Bibliothèques (descriptif, visualisation, création, mis à jour, indice BT)

CONTENU

FINANCEMENT

Personnel

Formations accessibles aux PSH.

Contactez le référent handicap de BELFORMATION

Monsieur Sebbah : Jeremy.sebbah@belformation.fr | 06.75.78.12.59

VALIDATION

- Attestation de formation

CONTACT

BELFORMATION

Lieu de formation : Inter / Intra-entreprise | Tel : 01 77 37 80 24

APE 8559A | SIRET 811 531 888 00022 | Fax : 09 72 25 10 08

Jeremy Sebbah Responsable Administratif | Raphael Assouline Responsable Pédagogique

<https://www.belformation.fr/> | contact@belformation.fr



BELFORMATION

30/01/26



**NIVEAU :
INITIATION**



5 JOURS | 35 H



PUBLIC

Toute personne souhaitant acquérir les notions de modélisation de pièces.



MÉTIERS

Techniciens d'étude en mécanique,
Dessinateurs d'exécution,
Dessinateurs projeteurs, Chargés
d'affaires, Chefs de projet,
Ingénieurs, Concepteurs...

Solidworks

Prix :

1 500€



OBJECTIFS

Modalités d'accès : après un premier entretien téléphonique permettant de déterminer les attentes et le niveau d'entrée. Démarrage de la formation au minimum 7 jours après accord des parties et selon les délais imposés par votre organisme de financement.

Cette formation a pour but objectif d'acquérir les notions de bases nécessaires à la création de pièces et d'assemblages paramètres.. A la fin de celle-ci, le stagiaire doit maîtriser la modélisation de pièces simples, l'assemblage simple et être à l'aise avec l'interface du logiciel.

PRÉREQUIS

Maîtrise de l'environnement Windows et connaissance de la maîtrise d'oeuvre bâtiment.

PÉDAGOGIE

Le formateur expert alterne entre méthode démonstrative, interrogative et active (via des travaux pratiques et/ou des mises en situation).

Validation régulière des acquis avec des études de cas, des quiz.

REMIS AU STAGIAIRE

Support de cours PDF (remis via clé USB)
Ressources en ligne
Fichiers d'exercices

MOYENS MATÉRIELS

Logiciel visio-conférence -
Tableau blanc virtuel - Ecran partagé - Google Drive
Ordinateur Fourni

Formation Présentiel

1er jour : 7h

- Barre d'outils, menus
- L'arbre de création
- Zone graphique et personnalisation de l'interface
- Les pièces
- Les assemblages
- Les mises en plan
- Ouvrir un nouveau document
- Commencer une esquisse
- Les différentes techniques d'esquisses
- Les entités d'esquisses
- Aides au dessin, les grilles, aimantation
- Géométrie de référence, plans, axes

2eme jour : 7h

- Les différents outils de sélection d'entités d'esquisses
- Cotation et relations
- Modifier les différentes entités d'esquisses, copie, déplacement...
- Les règles concernant les esquisses (contraintes, sous-contraintes, sur-contraintes)
- Sortie d'esquisses
- Modifier les esquisses
- Editer et modifier les propriétés
- Propriétés des entités d'esquisses
- Propriétés des fonctions de modélisations
- Propriétés des pièces et assemblages
- Répétitions linéaires, circulaires, symétries
- Déplacer, copier, supprimer, mettre à l'échelle

3eme jour : 7h

- Mesurer, vérifier
- Propriétés de masse et section
- Les zooms, la translation
- La modification de l'orientation de visualisation
- La visualisation en multi fenêtres
- Les vues en perspectives, vues en coupe
- Ouvrir un nouveau document d'assemblage
- Insertion de pièces existantes
- Création de pièces dans l'assemblage
- Déplacement et rotation des composants

4eme jour : 7h

- Edition des composants de l'assemblage
- Contraintes de positionnement dans l'assemblage
- Détection des interférences
- Arbre de création dans les assemblages
- Utiliser et créer des feuilles de mis en plan
- Créer des vues standards
- Créer des vues en coupe, de sections
- Les enjeux d'une construction optimisée
- Optimisation de la construction d'une pièce
- Gestion des contraintes d'assemblage
- Références internes et externes

CONTENU

5eme jour : 7h

- Les fonctions surfaciques
- Le balayage
- Les fonctions de lissage
- Paramétrage dans l'esquisse
- Paramétrage des fonctions
- Gestion des versions et des configurations
- Les familles de pièces
- Constructions mécano-soudées
- Mise en plan de pièces et d'assemblages
- Création de vues : coupe, détail
- Créer une bibliothèque de fonctions
- Créer des pièces standards
- Gérer les composants d'une bibliothèque

FINANCEMENT

Personnel

Formations accessibles aux PSH.

Contactez le référent handicap de BELFORMATION

Monsieur Sebbah : Jeremy.sebbah@belformation.fr | 06.75.78.12.59

VALIDATION

- Attestation de formation

CONTACT

BELFORMATION

Lieu de formation : Inter / Intra-entreprise | Tel : 01 77 37 80 24

APE 8559A | SIRET 811 531 888 00022 | Fax : 09 72 25 10 08

Jeremy Sebbah Responsable Administratif | Raphael Assouline Responsable Pédagogique

<https://www.belformation.fr/> | contact@belformation.fr



BELFORMATION

30/01/26



NIVEAU :
INITIATION/PERFECTIONNEMENT



5 JOURS | 35 H



PUBLIC

Toute personne travaillant dans des cabinets d'architecture.



MÉTIERS

Architectes, Dessinateurs, Projeteurs, Ingénieurs, Designers, Infographistes,...

Vectorworks

Initiation/perfectionnement

Prix :
1 500€



OBJECTIFS

Modalités d'accès : après un premier entretien téléphonique permettant de déterminer les attentes et le niveau d'entrée. Démarrage de la formation au minimum 7 jours après accord des parties et selon les délais imposés par votre organisme de financement.

Vectorworks est un logiciel de CAO professionnel utilisé pour le dessin, la conception, la présentation et la modélisation de projets en 2D et en 3D. Vous apprendrez à maîtriser les fonctions générales et l'ensemble des processus de conception.

PRÉREQUIS

Maîtrise de l'environnement Windows et connaissance des logiciels d'architecture.

PÉDAGOGIE

Le formateur expert alterne entre méthode démonstrative, interrogative et active (via des travaux pratiques et/ou des mises en situation).

Validation régulière des acquis avec des études de cas, des quiz.

REMIS AU STAGIAIRE

Support de cours PDF (remis via clé USB)
Ressources en ligne
Fichiers d'exercices

MOYENS MATÉRIELS

Logiciel visio-conférence -
Tableau blanc virtuel - Ecran partagé - Google Drive
Ordinateur Fourni

Formation Présentiel

1er jour : 7h

- Présentation du logiciel
- Description générale
- L'environnement de travail
- Gestions des fichiers (ouvrir, enregistrer)
- Format et taille des documents
- Echelle et unité de plan (système métrique)

2eme jour : 7h

- Les outils de dessin (ligne, cercle...)
- Les outils de transformation (conge, chanfrein)
- La gestion des classes
- La modification des classes

3eme jour : 7h

- La gestion des couches
- La modification des couches
- Définir les lignes et les contours
- Les contours (types, motifs, couleurs...)

4eme jour : 7h

- Les différentes surfaces
- Les testes et cotations (police, taille)
- Les déplacements (rotation, symétrie)
- Les transformations (alignement)
- Définition
- Les outils de cotation
- Les différentes cotes (simple, chaînée...)
- Les cotations angulaire et radial

5eme jour : 7h

- Création de volumes par extrusion
- Tubage 3D
- Création d'hélice spirale
- Modification 3D
- Déformation et creusement de volume
- Les modes de conversion 3D
- Les plans de travail (création, définition...)
- Les lumières et les rendus
- Les modifications
- Le rendu opengl

CONTENU

FINANCEMENT

Personnel

Formations accessibles aux PSH.

Contactez le référent handicap de BELFORMATION

Monsieur Sebbah : Jeremy.sebbah@belformation.fr | 06.75.78.12.59

VALIDATION

- Attestation de formation

CONTACT

BELFORMATION

Lieu de formation : Inter / Intra-entreprise | Tel : 01 77 37 80 24

APE 8559A | SIRET 811 531 888 00022 | Fax : 09 72 25 10 08

Jeremy Sebbah Responsable Administratif | Raphael Assouline Responsable Pédagogique

<https://www.belformation.fr/> | contact@belformation.fr



BELFORMATION

30/01/26



NIVEAU :
INITIATION/PERFECTIONNEMENT



5 JOURS | 35 H



PUBLIC

Toute personne souhaitant se former au logiciel Rhinocéros 3D.



MÉTIERS

Architectes, Dessinateurs, Projeteurs, Ingénieurs, Designers, Infographistes,...

Rhinocéros 3D

Initiation/perfectionnement

Prix :
1 500€



OBJECTIFS

Modalités d'accès : après un premier entretien téléphonique permettant de déterminer les attentes et le niveau d'entrée. Démarrage de la formation au minimum 7 jours après accord des parties et selon les délais imposés par votre organisme de financement.

Cette formation a pour but de vous donner une maîtrise globale du logiciel Rhinocéros 3D. Vous y découvrirez et approfondirez les outils et fonctionnalités de Rhinocéros 3D.

PRÉREQUIS

Maîtrise de l'environnement Windows et connaissance des logiciels d'architecture.

PÉDAGOGIE

Le formateur expert alterne entre méthode démonstrative, interrogative et active (via des travaux pratiques et/ou des mises en situation).

Validation régulière des acquis avec des études de cas, des quiz.

REMIS AU STAGIAIRE

Support de cours PDF (remis via clé USB)
Ressources en ligne
Fichiers d'exercices

MOYENS MATÉRIELS

Logiciel visio-conférence -
Tableau blanc virtuel - Ecran partagé - Google Drive
Ordinateur Fourni

Formation Présentiel

1er jour : 7h

- La barre de commande
- Les options de commande
- Saisir des coordonnées
- Coordonnées du plan de construction
- Utiliser les plans de construction pour saisir des points
- Cordonnées cartésiennes, relatives, polaires et du monde 3D
- Outils de création de solides Géométrie Rhino
- Objets points/courbes/surfaces
- Polysurfaces
- Solides + créer et modifier des courbes
- Modifier le nombre de points de contrôle
- Supprimer des points de contrôle
- Fermer une courbe ouverte

2eme jour : 7h

- Tronquer et diviser une courbe
- Joindre des courbes / étendre une courbe
- Connecter des courbes
- Outils et créations de surfaces
- Modifier des surfaces et polysurfaces
- Modifier les points de contrôle de surface
- Surfaces rognées et coupées
- Ajuster l'extrémité d'une surface à une autre
- Fusionner des surfaces non tronquées
- Joindre des surfaces
- Faire exploser une polysurface
- Rechercher des arêtes angulaires ouvertes
- Opération booléenne
- Modification avec des points de contrôle

- Dessiner des polygones et des courbes de points de contrôles
- Changer une polyligne en courbe
- Sélection des points de contrôle
- Visibilité des points de contrôle

3eme jour : 7h

- Reproduire des surfaces et des courbes
- Construire des surfaces à partir des nuages de points, des sections parallèles et du réseau de courbes
- Réaliser des dessins 3D à partir des polysurfaces fermées ou des formules mathématiques
- Concevoir des prototypes 3D à l'aide des dessins 2D et images scannées
- Justifier la continuité de la courbure des surfaces
- Contrôler la qualité des surfaces

4eme jour : 7h

- Apprendre à agrandir ou à réduire des surfaces : Trim/Untrim
- Simplifier la fermeture des solides
- Approfondir les connaissances sur la détection et l'élimination des bords libres (NakedEdges)
- Illustrer des rayons entre surfaces
- Distinguer l'utilisation de la technologie UDT pour déformer les courbes, les solides et les surfaces
- Déterminer comment glisser le long d'une courbe ou d'une surface
- Apprendre à tordre, vriller, effiler à partir du logiciel
- Maîtrise de l'outil "Cage"

5eme jour : 7h

- Etudier la distance entre courbes et surfaces
- Réorganiser un modèle : repère initial, repère local
- Mise à l'échelle d'un prototype
- Application d'un retrait
- Maîtriser les différentes passerelles de fichier de Rhino
- Paramétrer l'environnement de travail pour plus de productivité
- Création de macros commandes

CONTENU

FINANCEMENT

Personnel

Formations accessibles aux PSH.
Contacter le référent handicap de BELFORMATION
Monsieur Sebbah : Jérémy.sebbah@belformation.fr | 06.75.78.12.59

VALIDATION

- Attestation de formation

CONTACT

BELFORMATION

Lieu de formation : Inter / Intra-entreprise | Tel : 01 77 37 80 24
APE 8559A | SIRET 811 531 888 00022 | Fax : 09 72 25 10 08
Jeremy Sebbah Responsable Administratif | Raphael Assouline Responsable Pédagogique
<https://www.belformation.fr/> | contact@belformation.fr



BELFORMATION

30/01/26



**NIVEAU :
INITIATION**



2 JOURS | 14 H



PUBLIC

Architectes | Chefs de chantier |
Conducteurs de travaux | Personnel
technique



MÉTIERS

Architecte, responsable sécurité
chantier, chef de chantier,
inspecteur en sécurité chantier,
technicien en sécurité et
environnement...

Sécurité Chantier en Architecture

Prix :

600€



OBJECTIFS

Modalités d'accès : après un premier entretien téléphonique permettant de déterminer les attentes et le niveau d'entrée. Démarrage de la formation au minimum 7 jours après accord des parties et selon les délais imposés par votre organisme de financement.

Comprendre les risques liés aux chantiers de construction, connaître les réglementations en matière de sécurité, appliquer les bonnes pratiques pour prévenir les accidents, élaborer un plan de sécurité adapté au chantier.

PRÉREQUIS

Aucun prérequis nécessaire.

PÉDAGOGIE

Le formateur confirmé alterne entre méthode démonstrative, interrogative et active (via des travaux pratiques et/ou des mises en situation).

Validation régulière des acquis avec des études de cas, des quiz.

REMIS AU STAGIAIRE

Support de cours PDF
(remis via clé USB)

Ressources en ligne
Fichiers d'exercices

MOYENS MATÉRIELS

Logiciel visio-conférence -
Tableau blanc virtuel - Ecran
partagé - Google Drive
Ordinateur Fourni

Formation Présentiel

1er jour : Introduction à la sécurité sur chantier (7h)

PRÉSENTATION DES OBJECTIFS DE LA FORMATION

- Importance de la sécurité sur les chantiers
- Objectifs pédagogiques

CADRE LÉGISLATIF ET RÉGLEMENTAIRE

- Code du travail et normes de sécurité
- Réglementations spécifiques aux chantiers

IDENTIFICATION DES RISQUES SUR CHANTIER

- Types de risques (physiques, chimiques, psychosociaux)
- Outils d'évaluation des risques

SYSTÈMES DE PRÉVENTION ET PROTECTION

- Équipements de protection individuelle (EPI)
- Signalisation et barrières de sécurité

CONTENU

Jour 2 : Mise en pratique et élaboration d'un plan de sécurité (7h)

BONNES PRATIQUES DE SECURITE

- Gestion des situations d'urgence
- Comportements à adopter sur le chantier

ATELIER PRATIQUE : ANALYSE DE CAS

- Étude de situations réelles
- Proposition de solutions

ÉLABORATION D'UN PLAN DE SECURITE

- Objectifs et contenu d'un plan de sécurité
- Mise en pratique : création d'un plan de sécurité pour un projet fictif

ÉVALUATION ET CONCLUSION

- Quiz de connaissances
- Retour sur les attentes et satisfaction des participants

FINANCEMENT

OPCO

Formations accessibles aux PSH.

Contactez le référent handicap de BELFORMATION

Monsieur Sebbah : Jeremy.sebbah@belformation.fr | 06.75.78.12.59

VALIDATION

- Attestation de formation

CONTACT

BELFORMATION

Lieu de formation : Inter / Intra-entreprise | Tel : 01 77 37 80 24

APE 8559A | SIRET 811 531 888 00022 | Fax : 09 72 25 10 08

Jeremy Sebbah Responsable Administratif | Raphael Assouline Responsable Pédagogique

<https://www.belformation.fr/> | contact@belformation.fr



BELFORMATION

30/01/26



**NIVEAU :
INITIATION**



5 JOURS | 35 H



PUBLIC

Architectes | Conducteurs de travaux | Maîtres d'œuvre | Responsables sécurité



MÉTIERS

Coordinateur de sécurité, chef de projet en sécurité, conseiller en sécurité, technicien en prévention des risques...

Coordination de Sécurité en Architecture

Prix :

1 500€



OBJECTIFS

Modalités d'accès : après un premier entretien téléphonique permettant de déterminer les attentes et le niveau d'entrée. Démarrage de la formation au minimum 7 jours après accord des parties et selon les délais imposés par votre organisme de financement.

Comprendre les enjeux de la sécurité dans les projets d'architecture, acquérir des compétences en gestion des risques et en coordination de sécurité, savoir élaborer et mettre en œuvre un plan de sécurité efficace.

PRÉREQUIS

Aucun prérequis nécessaire.

PÉDAGOGIE

Le formateur confirmé alterne entre méthode démonstrative, interrogative et active (via des travaux pratiques et/ou des mises en situation).

Validation régulière des acquis avec des études de cas, des quiz.

REMIS AU STAGIAIRE

Support de cours PDF (remis via clé USB)
Ressources en ligne
Fichiers d'exercices

MOYENS MATÉRIELS

Logiciel visio-conférence -
Tableau blanc virtuel - Ecran partagé - Google Drive
Ordinateur Fourni

Formation Présentiel

Jour 1 : Introduction à la Coordination de Sécurité (7h)

- Présentation des objectifs de la formation
- Introduction au cadre réglementaire (Code du travail, réglementation spécifique)
- Rôle du coordinateur de sécurité dans un projet

Jour 2 : Analyse des Risques (7h)

- Identification et évaluation des risques
- Méthodes d'analyse des risques (AMDEC, arbres de défaillance)
- Élaboration d'un document unique d'évaluation des risques

Jour 3 : Plan de Sécurité et de Protection de la Santé (PPSPS) (7h)

- Objectifs et contenu d'un PPSPS

- Élaboration d'un PPSPS : étude de cas pratique
- Outils et ressources pour la rédaction d'un PPSPS

Jour 4 : Mise en Œuvre et Suivi des Mesures de Sécurité (7h)

- Méthodes de mise en œuvre des mesures de sécurité sur chantier
- Suivi et contrôle des pratiques de sécurité
- Gestion des incidents et des accidents

Jour 5 : Communication et Sensibilisation (7h)

- Techniques de communication en matière de sécurité
- Formation et sensibilisation des équipes sur site
- Élaboration d'un plan de communication sécurité

CONTENU

FINANCEMENT

OPCO

Formations accessibles aux PSH.

Contactez le référent handicap de BELFORMATION

Monsieur Sebbah : Jérémy.sebbah@belformation.fr | 06.75.78.12.59

VALIDATION

- Attestation de formation

CONTACT

BELFORMATION

Lieu de formation : Inter / Intra-entreprise | Tel : 01 77 37 80 24

APE 8559A | SIRET 811 531 888 00022 | Fax : 09 72 25 10 08

Jeremy Sebbah Responsable Administratif | Raphael Assouline Responsable Pédagogique

<https://www.belformation.fr/> | contact@belformation.fr



BELFORMATION

30/01/26



NIVEAU :
INITIATION



5 JOURS | 35H



PUBLIC

Ingénieurs en bâtiment |
Architectes | Étudiants en
architecture |
Professionnels du bâtiment
et de la construction
durable

MÉTIERS

Architecte, ingénieurs, chef de
projet en rénovation énergétique,
technicien, éco-construteur...

RE 2020

Prix :
1 500€



OBJECTIFS

Modalités d'accès : après un premier entretien téléphonique permettant de déterminer les attentes et le niveau d'entrée. Démarrage de la formation au minimum 7 jours après accord des parties et selon les délais imposés par votre organisme de financement.

Comprendre les principes et les techniques de la rénovation énergétique appliqués à l'architecture.

PRÉREQUIS

Aucun prérequis nécessaire.

PÉDAGOGIE

Le formateur confirmé alterne entre méthode démonstrative, interrogative et active (via des travaux pratiques et/ou des mises en situation).

Validation régulière des acquis avec des études de cas, des quiz.

REMIS AU STAGIAIRE

Support de cours PDF
Ressources en ligne
Fichiers d'exercices

MOYENS MATÉRIELS

Logiciel visio-conférence -
Tableau blanc virtuel -
Ecran partagé - Google
Drive
Ordinateur Fourni

Formation Présentiel

1er jour : Contexte et Cadre Réglementaire (7h)

INTRODUCTION À LA RÉNOVATION ÉNERGÉTIQUE

- Définition et enjeux de la rénovation énergétique
- Impact environnemental et économique

RÉGLEMENTATION ET NORMES

- Réglementation thermique en vigueur
- Référentiels et certifications
- Obligations légales et financements disponibles

2ème jour : Diagnostic Énergétique (7h)

AUDIT ÉNERGÉTIQUE

- Méthodologie du diagnostic énergétique
- Outils et méthodes de mesure de la performance énergétique

ANALYSE DES PERFORMANCES

- Analyse des données de consommation
- Identification des points de déperdition thermique

3ème jour : Solutions Techniques de Construction (7h)

ISOLATION ET ÉTANCHÉITÉ

- Techniques d'isolation thermique des murs, toitures, et sols
- Étanchéité à l'air et gestion des ponts thermiques

CONTENU

SYSTÈMES DE CHAUFFAGE ET DE REFOUILLISSEMENT

- Etude des technologies de chauffage et des systèmes de refroidissement passifs et actifs

ÉNERGIES RENOUVELABLES

- Intégration des panneaux solaires, éoliennes, et systèmes géothermiques
- Études de faisabilité et d'intégration architecturale

4ème jour : Conception et Intégration Architecturale (7h)

APPROCHE INTÉGRÉE

- Conception architecturale en lien avec les exigences énergétiques
- Gestion des contraintes et intégration esthétique

ÉTUDES DE CAS

- Analyse de projets réussis et échoués
- Application des concepts à des projets réels ou fictifs

5ème jour : Outils et Méthodes de Gestion de Projet (7h)

PLANIFICATION ET GESTION

- Élaboration d'un plan de rénovation énergétique
- Gestion des coûts et des délais

SUIVI ET ÉVALUATION

- Méthodes de suivi de la performance énergétique post-rénovation
- Évaluation des résultats et ajustements nécessaires

FINANCEMENT

OPCO

Formations accessibles aux PSH.

Contactez le référent handicap de BELFORMATION

Monsieur Sebbah : Jeremy.sebbah@belformation.fr | 06.75.78.12.59

VALIDATION

- Attestation de formation

CONTACT

BELFORMATION

Lieu de formation : Inter / Intra-entreprise | Tel : 01 77 37 80 24

APE 8559A | SIRET 811 531 888 00022 | Fax : 09 72 25 10 08

Jeremy Sebbah Responsable Administratif | Raphael Assouline Responsable Pédagogique

<https://www.belformation.fr/> | contact@belformation.fr



BELFORMATION

30/01/26



NIVEAU :
INITIATION



3 JOURS | 21H



PUBLIC

Architecte | Ingénieur | Technicien |
Mécanicien | Dessinateur

MÉTIERS

Architectes, designers d'intérieur,
ingénieurs en bâtiment, et toute
personne impliquée dans la
visualisation architecturale,...

Maîtriser Enscape pour la visualisation architecturale

Prix :
900€



OBJECTIFS

Modalités d'accès : après un premier entretien téléphonique permettant de déterminer les attentes et le niveau d'entrée. Démarrage de la formation au minimum 7 jours après accord des parties et selon les délais imposés par votre organisme de financement.

Comprendre les fonctionnalités d'Enscape, intégrer Enscape avec d'autres logiciels, optimiser les rendus et présenter des projets en temps réel.

PRÉREQUIS

Connaissance de base en modélisation 3D (idéalement avec un logiciel comme Revit, SketchUp, ou Rhino).

PÉDAGOGIE

Le formateur alterne entre démonstrations pratiques et exercices individuels, ateliers de mise en pratique sur des projets réels ou fictifs, échanges et discussions pour résoudre les problèmes rencontrés.

REMIS AU STAGIAIRE

Support de cours PDF
Ressources en ligne
Fichiers d'exercices

MOYENS MATÉRIELS

Logiciel visio-conférence -
Tableau blanc virtuel -
Ecran partagé - Google
Drive
Ordinateur Fourni

Formation Présentiel

1er jour : Introduction et prise en main (7h)

- Introduction à Enscape : Présentation générale et installation
- Interface utilisateur : Découverte des outils et des menus
- Importation et configuration des modèles 3D : Synchronisation avec Revit, SketchUp, ou Rhino
- Paramétrage des scènes : Éclairage, matériaux, et environnement
- Création de vues et caméras : Techniques pour des rendus efficaces
- Exercice pratique : Création d'une première scène

2ème jour : Techniques avancées de rendu (7h)

- Optimisation des paramètres de rendu : Qualité d'image et temps de rendu
- Utilisation des effets visuels : Ombres, réflexions, et effets de lumière
- Création de rendus dynamiques : Animation et visualisation en temps réel
- Intégration des modèles de terrain et de végétation

CONTENU

- Exercice pratique : Création d'un rendu avancé avec effets spéciaux
- Introduction à la réalité virtuelle et augmentée avec Enscape

3ème jour : Présentation et évaluation (7h)

- Préparation d'une présentation interactive : Utilisation des outils de navigation en temps réel
- Création de présentations VR : Mise en place pour des casques VR
- Exercice pratique : Préparation d'une présentation interactive d'un projet
- Évaluation des compétences : Test pratique et théorique
- Analyse des projets réalisés par les participants
- Clôture de la formation : Questions-réponses et feedback

FINANCEMENT

OPCO

Formations accessibles aux PSH.

Contactez le référent handicap de BELFORMATION

Monsieur Sebbah : Jeremy.sebbah@belformation.fr | 06.75.78.12.59

VALIDATION

- Attestation de formation

CONTACT

BELFORMATION

Lieu de formation : Inter / Intra-entreprise | Tel : 01 77 37 80 24

APE 8559A | SIRET 811 531 888 00022 | Fax : 09 72 25 10 08

Jeremy Sebbah Responsable Administratif | Raphael Assouline Responsable Pédagogique

<https://www.belformation.fr/> | contact@belformation.fr



BELFORMATION

30/01/26



**NIVEAU :
INITIATION**



3 JOURS | 21 H



PUBLIC

Architectes | Urbanistes | Bureaux d'études | Professionnels impliqués dans la gestion de projets d'architecture



Marchés Publics en Architecture

MÉTIERS

Chargé(e) des marchés publics, responsable des achats publics, juriste en marchés publics, consultant en gestion des marchés publics...

Prix :

900€



OBJECTIFS

Modalités d'accès : après un premier entretien téléphonique permettant de déterminer les attentes et le niveau d'entrée. Démarrage de la formation au minimum 7 jours après accord des parties et selon les délais imposés par votre organisme de financement.

Comprendre le cadre juridique des marchés publics, acquérir les compétences nécessaires pour rédiger et répondre à des appels d'offres, maîtriser les étapes clés de la gestion des marchés publics en architecture, se familiariser avec les outils et les ressources disponibles.

PRÉREQUIS

Aucun prérequis nécessaire.

PÉDAGOGIE

Le formateur confirmé alterne entre méthode démonstrative, interrogative et active (via des travaux pratiques et/ou des mises en situation).

Validation régulière des acquis avec des études de cas, des quiz.

REMIS AU STAGIAIRE

Support de cours PDF (remis via clé USB)
Ressources en ligne
Fichiers d'exercices

MOYENS MATÉRIELS

Logiciel visio-conférence -
Tableau blanc virtuel - Ecran partagé - Google Drive
Ordinateur Fourni

Formation Présentiel

Jour 1 : Introduction aux marchés publics (7h)

CADRE JURIDIQUE DES MARCHÉS PUBLICS

- Définition et types de marchés publics
- Réglementation applicable (Code de la commande publique)
- Principes fondamentaux : liberté d'accès, égalité de traitement, transparence

LES ACTEURS DES MARCHÉS PUBLICS

- Organismes publics et privés
- Rôles et responsabilités des parties prenantes

Jour 2 : Rédaction et réponse à un appel d'offres (7h)

PRÉPARATION DE LA CANDIDATURE

- Analyse des documents de l'appel d'offres
- Élaboration d'un dossier de candidature
- Stratégies de mise en avant des compétences

CONTENU

RÉDACTION DE L'OFFRE TECHNIQUE ET FINANCIÈRE

- Structure d'une offre
- Présentation de l'équipe projet et méthodologie
- Estimation des coûts et élaboration du budget

Jour 3 : Gestion des marchés publics (7h)

SUIVI ET ÉVALUATION DU MARCHÉ

- Gestion des contrats et obligations
- Suivi de l'exécution et gestion des modifications
- Évaluation de la satisfaction client

OUTILS ET BONNES PRATIQUES

- Utilisation des plateformes de dématérialisation
- Cas pratiques et retours d'expérience
- Éthique et déontologie dans les marchés publics

FINANCEMENT

OPCO

Formations accessibles aux PSH.

Contactez le référent handicap de BELFORMATION

Monsieur Sebbah : Jérémy.sebbah@belformation.fr | 06.75.78.12.59

VALIDATION

- Attestation de formation

CONTACT

BELFORMATION

Lieu de formation : Inter / Intra-entreprise | Tel : 01 77 37 80 24

APE 8559A | SIRET 811 531 888 00022 | Fax : 09 72 25 10 08

Jeremy Sebbah Responsable Administratif | Raphael Assouline Responsable Pédagogique

<https://www.belformation.fr/> | contact@belformation.fr



BELFORMATION

30/01/26



NIVEAU :
INITIATION



5 JOURS | 35H



PUBLIC

Ingénieurs en bâtiment |
Architectes d'intérieur |
Étudiants en architecture |
Professionnels du bâtiment
et de la construction
durable



MÉTIERS

Architecte spécialisé en terre
cruë, maçon, technicien en
écoconstruction, designer,
artisan, paysagiste...

Conception Terre Crue

Prix :

1 500€



OBJECTIFS

Modalités d'accès : après un premier entretien téléphonique permettant de déterminer les attentes et le niveau d'entrée. Démarrage de la formation au minimum 7 jours après accord des parties et selon les délais imposés par votre organisme de financement.

Comprendre les principes fondamentaux de la conception et de l'utilisation de la terre crue en architecture, acquérir les compétences nécessaires pour concevoir et réaliser des projets en terre crue respectueux des normes architecturales et environnementales, savoir intégrer les techniques de construction en terre crue dans un projet architectural contemporain.

PRÉREQUIS

Aucun prérequis nécessaire.

PÉDAGOGIE

Le formateur confirmé alterne entre méthode démonstrative, interrogative et active (via des travaux pratiques et/ou des mises en situation).

Validation régulière des acquis avec des études de cas, des quiz.

REMIS AU STAGIAIRE

Support de cours PDF
(remis via clé USB)
Ressources en ligne
Fichiers d'exercices

MOYENS MATÉRIELS

Logiciel visio-conférence -
Tableau blanc virtuel -
Ecran partagé - Google
Drive
Ordinateur Fourni

Formation Présentiel

1er jour : Introduction à la terre crue (7h)

- Histoire et contexte de la terre crue dans l'architecture
- Propriétés physiques et mécaniques de la terre crue
- Méthodes traditionnelles de construction en terre crue
- Avantages et inconvénients de la terre crue
- Présentation des normes et réglementations en vigueur

2ème jour : Conception Architecturale en Terre Crue (7h)

- Intégration de la terre crue dans un projet architectural moderne
- Étude des différentes techniques et leurs applications
- Atelier pratique : Conception d'un projet simple utilisant la terre crue
- Analyse de projets existants

3ème jour : Techniques de Construction (7h)

- Préparation et mise en œuvre des matériaux
- Préparation et mise en œuvre de la terre crue
- Etude des techniques de finition et de protection des structures en terre crue

4ème jour : Évaluation des Performances et Durabilité (7h)

- Évaluation des performances thermiques, acoustiques et mécaniques des constructions en terre crue
- Études de cas de bâtiments durables en terre crue
- Analyse et optimisation de la performance d'une structure en terre crue
- Méthodes de réparation et d'entretien des constructions en terre crue

5ème jour : Gestion de Projet et Approche Qualité (7h)

- Planification et gestion de projets de construction en terre crue
- Intégration des exigences de qualité (référentiel Qualiopi)
- Élaboration d'un plan de projet complet
- Évaluation des acquis de la formation et retour d'expérience

CONTENU

FINANCEMENT

OPCO

Formations accessibles aux PSH.

Contactez le référent handicap de BELFORMATION

Monsieur Sebbah : Jeremy.sebbah@belformation.fr | 06.75.78.12.59

VALIDATION

- Attestation de formation

CONTACT

BELFORMATION

Lieu de formation : Inter / Intra-entreprise | Tel : 01 77 37 80 24

APE 8559A | SIRET 811 531 888 00022 | Fax : 09 72 25 10 08

Jeremy Sebbah Responsable Administratif | Raphael Assouline Responsable Pédagogique

<https://www.belformation.fr/> | contact@belformation.fr



BELFORMATION

30/01/26



NIVEAU :
INITIATION



5 JOURS | 35H



PUBLIC

Architectes | Ingénieurs en bâtiment |
Architectes d'intérieur | Étudiants en
architecture | Professionnels du
bâtiment et de la construction
durable



MÉTIERS

Architecte spécialisé en matériaux
biosourcés, ingénieur en
écoconception, écoconstructeur,
designer en architecture
bioclimatique, paysagiste...

Conception avec des Matériaux Biosourcés

Prix :

1 500€



OBJECTIFS

Modalités d'accès : après un premier entretien téléphonique permettant de déterminer les attentes et le niveau d'entrée. Démarrage de la formation au minimum 7 jours après accord des parties et selon les délais imposés par votre organisme de financement.

Comprendre les caractéristiques et avantages des matériaux biosourcés, apprendre à intégrer ces matériaux dans des projets architecturaux durables, acquérir des compétences pour concevoir des bâtiments utilisant des matériaux biosourcés en respectant les normes de qualité.

PRÉREQUIS

Aucun prérequis nécessaire.

PÉDAGOGIE

Le formateur confirmé alterne entre méthode démonstrative, interrogative et active (via des travaux pratiques et/ou des mises en situation).

Validation régulière des acquis avec des études de cas, des quiz.

REMIS AU STAGIAIRE

Support de cours PDF
(remis via clé USB)
Ressources en ligne
Fichiers d'exercices

MOYENS MATÉRIELS

Logiciel visio-conférence -
Tableau blanc virtuel -
Ecran partagé - Google
Drive
Ordinateur Fourni

Formation Présentiel

1er jour : Introduction aux Matériaux Biosourcés (7h)

- Définition et typologie des matériaux biosourcés
- Historique et contexte
- Propriétés physiques et mécaniques des matériaux biosourcés
- Avantages environnementaux et durabilité des matériaux biosourcés
- Normes et réglementations en vigueur

2ème jour : Conception Architecturale avec des Matériaux Biosourcés (7h)

- Intégration des matériaux biosourcés dans les projets architecturaux modernes
- Étude des différentes techniques et leurs applications
- Conception d'un projet utilisant des matériaux biosourcés
- Analyse de projets existants et retour d'expérience

3ème jour : Techniques de Construction et Mise en Œuvre (7h)

- Méthodes de préparation et de mise en œuvre des matériaux biosourcés
- Techniques de construction spécifiques

4ème jour : Évaluation des Performances et Durabilité (7h)

- Évaluation des performances des matériaux biosourcés
- Études de cas de bâtiments durables utilisant des matériaux biosourcés
- Analyse et optimisation de la performance d'une structure biosourcée
- Méthodes de réparation et d'entretien des constructions avec des matériaux biosourcés

5ème jour : Gestion de Projet et Approche Qualité (7h)

- Planification et gestion de projets de construction avec des matériaux biosourcés
- Intégration des exigences de qualité (référentiel Qualiopi)
- Élaboration d'un plan de projet complet avec matériaux biosourcés
- Évaluation des acquis de la formation et retour d'expérience

CONTENU

FINANCEMENT

OPCO

Formations accessibles aux PSH.

Contactez le référent handicap de BELFORMATION

Monsieur Sebbah : Jeremy.sebbah@belformation.fr | 06.75.78.12.59

VALIDATION

- Attestation de formation

CONTACT

BELFORMATION

Lieu de formation : Inter / Intra-entreprise | Tel : 01 77 37 80 24

APE 8559A | SIRET 811 531 888 00022 | Fax : 09 72 25 10 08

Jeremy Sebbah Responsable Administratif | Raphael Assouline Responsable Pédagogique

<https://www.belformation.fr/> | contact@belformation.fr



BELFORMATION

30/01/26



**Intelligence
artificielle**



**NIVEAU :
INITIATION**



1 JOUR | 7 H



PUBLIC

Toute personne souhaitant apprendre à manipuler l'intelligence artificielle.



IA

Les bases

MÉTIERS

Architectes, Comptables, Avocats, Agent immobiliers, E-commerce, Services clients,,

Prix :

300€



OBJECTIFS

Modalités d'accès : après un premier entretien téléphonique permettant de déterminer les attentes et le niveau d'entrée. Démarrage de la formation au minimum 7 jours après accord des parties et selon les délais imposés par votre organisme de financement.

L'objectif de cette formation est de permettre de comprendre les impacts de l'IA sur votre métier. Cette nouvelle technologie peut apporter de nombreux avantages dans votre activité quotidienne mais il faut savoir comment l'utiliser à bon escient. Connaître et comprendre l'intérêt de l'IA pour votre métier, apprendre à mettre en place des actions concrètes grâce à l'utilisation de l'IA et maîtriser les fondamentaux de l'utilisation professionnelle de ChatGPT. Cette formation est résolument tournée vers la pratique des outils d'IA générative.

PRÉREQUIS

Aucun prérequis nécessaire.

PÉDAGOGIE

Le formateur expert alterne entre méthode démonstrative, interrogative et active (via des travaux pratiques et/ou des mises en situation).

Validation régulière des acquis avec des études de cas, des quiz.

REMIS AU STAGIAIRE

Support de cours PDF (remis via clé USB)
Ressources en ligne
Fichiers d'exercices

MOYENS MATÉRIELS

Tableau blanc virtuel - Ecran partagé - Google Drive
Ordinateur Fourni

Formation Présentiel

1 - L'arrivée de l'IA générative

- Qu'est-ce que l'IA Générative ?
- Historique et évolution de l'IA générative.

2 - Fonctionnement de l'IA générative

- Architecture technique
- Capacités et limites
- Ethique et responsabilité
- Préparation à l'utilisation
- Sécurité et confidentialité

3 - Les dernières actualités de l'IA

4 - Les meilleurs IA génératives en 2024

5 - Les 3 meilleurs outils de génération d'image

6 - Exploiter le potentiel de ChatGPT

- Création d'un GPTs

7 - Les extensions chrome IA

8 - Comment l'IA vous aide dans votre métier

- CAS PRATIQUES – Application métier
- Questionnaire préalable pour définir le programme sur mesure

CONTENU

FINANCEMENT

OPCO

Formations accessibles aux PSH.
Contacter le référent handicap de BELFORMATION
Monsieur Sebbah : Jeremy.sebbah@belformation.fr | 06.75.78.12.59

VALIDATION

- Attestation de formation

CONTACT

BELFORMATION

Lieu de formation : Inter / Intra-entreprise | Tel : 01 77 37 80 24
APE 8559A | SIRET 811 531 888 00022 | Fax : 09 72 25 10 08

Jeremy Sebbah Responsable Administratif | Raphael Assouline Responsable Pédagogique
<https://www.belformation.fr/> | contact@belformation.fr



BELFORMATION

30/01/26



**NIVEAU :
INITIATION**

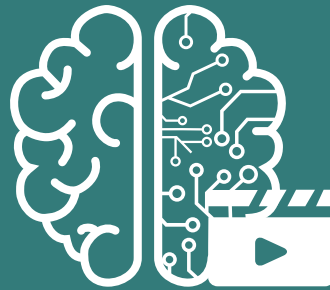


1 JOUR | 7 H



PUBLIC

Toute personne souhaitant apprendre à manipuler l'intelligence artificielle pour la création vidéos.



IA

Création de vidéos

MÉTIERS

Architectes, Agent immobiliers, E-commerce, Chargés de communication,...

Prix :

300€



OBJECTIFS

Modalités d'accès : après un premier entretien téléphonique permettant de déterminer les attentes et le niveau d'entrée. Démarrage de la formation au minimum 7 jours après accord des parties et selon les délais imposés par votre organisme de financement.

L'objectif de cette formation est d'apprendre à créer des vidéos grâce à l'intelligence artificielle. Celle-ci vous enseignera à utiliser des outils d'IA pour le montage automatisé et l'amélioration visuelle, vous permettant de produire des vidéos de qualité professionnelle. Découvrez des compétences de pointe et transformez votre expertise en production vidéo grâce à l'IA.

PRÉREQUIS

Aucun prérequis nécessaire.

PÉDAGOGIE

Le formateur expert alterne entre méthode démonstrative, interrogative et active (via des travaux pratiques et/ou des mises en situation).

Validation régulière des acquis avec des études de cas, des quiz.

REMIS AU STAGIAIRE

Support de cours PDF (remis via clé USB)
Ressources en ligne
Fichiers d'exercices

MOYENS MATÉRIELS

Tableau blanc virtuel - Ecran partagé - Google Drive
Ordinateur Fourni

Formation Présentiel

1 - Bases de la vidéo marketing

Objectifs : Connaître les principes de base du marketing vidéo.

- Les différents types de vidéos marketing (tutoriels, témoignages, publicités, etc.)
- Bonnes pratiques en matière de scénarisation et de storytelling

2 - Introduction aux outils de création vidéo basés sur l'IA

Objectifs : Se familiariser avec les outils de création vidéo basés sur l'IA.

- Présentation de différents outils
- Comparaison des fonctionnalités et des usages de chaque outil

3 - Atelier pratique : De l'idée à la vidéo

Objectifs : Appliquer les connaissances acquises pour créer une vidéo à partir d'un texte.

- Rédaction d'un script vidéo adapté au marketing
- Utilisation d'un outil d'IA pour générer des vidéos à partir du script
- Personnalisation et édition de la vidéo (ajout de musique, sous-titres, etc.)
- Création d'une vidéo marketing par les participants, suivie d'une session de feedback

4 - Optimisation et diffusion des vidéos

Objectifs : Apprendre à optimiser et diffuser les vidéos créées.

- Techniques d'optimisation SEO pour les vidéos
- Choix des plateformes de diffusion (YouTube, réseaux sociaux, site web, etc.).
- Stratégies de promotion et d'engagement

CONTENU

FINANCEMENT

OPCO

Formations accessibles aux PSH.
Contacter le référent handicap de BELFORMATION
Monsieur Sebbah : Jeremy.sebbah@belformation.fr | 06.75.78.12.59

VALIDATION

- Attestation de formation

CONTACT

BELFORMATION

Lieu de formation : Inter / Intra-entreprise | Tel : 01 77 37 80 24
APE 8559A | SIRET 811 531 888 00022 | Fax : 09 72 25 10 08

Jeremy Sebbah Responsable Administratif | Raphael Assouline Responsable Pédagogique
<https://www.belformation.fr/> | contact@belformation.fr



BELFORMATION

30/01/26



NIVEAU :
INITIATION



1 JOUR | 7 H



PUBLIC

Toute personne souhaitant apprendre à manipuler l'intelligence artificielle pour la création de visuels.



IA

Création de visuels

MÉTIERS

Chargés de communication, Architectes, Comptables, Agent immobiliers, E-commerce,...

Prix :

300€



OBJECTIFS

Modalités d'accès : après un premier entretien téléphonique permettant de déterminer les attentes et le niveau d'entrée. Démarrage de la formation au minimum 7 jours après accord des parties et selon les délais imposés par votre organisme de financement.

L'objectif de cette formation est d'apprendre à créer des visuels grâce à l'intelligence artificielle. Celle-ci vous enseignera à utiliser des outils d'IA pour générer et améliorer des images, des graphismes et des designs de manière innovante et efficace. Découvrez des compétences de pointe et transformez votre expertise en production vidéo grâce à l'IA.

PRÉREQUIS

Aucun prérequis nécessaire.

PÉDAGOGIE

Le formateur expert alterne entre méthode démonstrative, interrogative et active (via des travaux pratiques et/ou des mises en situation).

Validation régulière des acquis avec des études de cas, des quiz.

REMIS AU STAGIAIRE

Support de cours PDF (remis via clé USB)
Ressources en ligne
Fichiers d'exercices

MOYENS MATÉRIELS

Tableau blanc virtuel - Ecran partagé - Google Drive
Ordinateur Fourni

Formation Présentiel

1 - Introduction

- Importance des visuels dans la communication d'entreprise
- Types de visuels marketing (infographies, bannières, logos, etc.)
- Bonnes pratiques en matière de design et d'esthétique

2 - Introduction aux outils de création visuelle basés sur l'IA

Objectifs : Se familiariser avec les outils de création visuelle basés sur l'IA.

- Présentation de différents outils
- Comparaison des fonctionnalités

3 - Atelier pratique : De l'idée au visuel

Objectifs : Création d'un visuel à partir d'une idée ou d'un texte.

- Brainstorming et conceptualisation
- Outil IA pour générer des visuels
- Personnalisation et édition du visuel

4 - Optimisation et intégration des visuels

Objectifs : Apprendre à optimiser et intégrer les visuels créés dans diverses plateformes.

- Techniques d'optimisation pour les visuels (formats, tailles, résolution)
- Choix des plateformes de diffusion
- Stratégies d'intégration et d'engagement

CONTENU

FINANCEMENT

OPCO

Formations accessibles aux PSH.
Contacter le référent handicap de BELFORMATION
Monsieur Sebbah : Jeremy.sebbah@belformation.fr | 06.75.78.12.59

VALIDATION

- Attestation de formation

CONTACT

BELFORMATION

Lieu de formation : Inter / Intra-entreprise | Tel : 01 77 37 80 24
APE 8559A | SIRET 811 531 888 00022 | Fax : 09 72 25 10 08

Jeremy Sebbah Responsable Administratif | Raphael Assouline Responsable Pédagogique
<https://www.belformation.fr/> | contact@belformation.fr



BELFORMATION

30/01/26



NIVEAU :
INITIATION




1 JOUR | 7 H



PUBLIC

Toute personne souhaitant augmenter ses ventes avec l'IA.



IA

Booster ses ventes avec l'IA

MÉTIERS

Architectes, Comptables, Avocats,
Agent immobiliers, E-commerce,
Services clients,,,

Prix :

300€



OBJECTIFS

Modalités d'accès : après un premier entretien téléphonique permettant de déterminer les attentes et le niveau d'entrée. Démarrage de la formation au minimum 7 jours après accord des parties et selon les délais imposés par votre organisme de financement.

L'objectif de cette formation est d'apprendre à booster ses ventes avec l'IA. Apprenez à exploiter des outils d'IA pour analyser les comportements des clients, personnaliser les offres et optimiser vos stratégies marketing. L'IA au cœur de votre prospection commerciale.

PRÉREQUIS

Aucun prérequis nécessaire.

PÉDAGOGIE

Le formateur expert alterne entre méthode démonstrative, interrogative et active (via des travaux pratiques et/ou des mises en situation).

Validation régulière des acquis avec des études de cas, des quiz.

REMIS AU STAGIAIRE

Support de cours PDF (remis via clé USB)
Ressources en ligne
Fichiers d'exercices

MOYENS MATÉRIELS

Tableau blanc virtuel - Ecran partagé - Google Drive
Ordinateur Fourni

Formation Présentiel

1 - Le rôle de l'IA dans la prospection commerciale

- Comment l'IA peut améliorer la prospection ?
- Avantages et limites
- Les outils disponibles (ex: ChatGPT, Jasper, Copy.ai)

2 - Utilisation des outils d'IA générative

- ChatGPT pour créer des scripts de prospection
- Génération de contenus personnalisés pour des emails de prospection

3 - Stratégies de prospection améliorées par l'IA

- Intégration de l'IA dans les processus de prospection
- Comment inclure les outils d'IA dans les stratégies existantes
- Automatisation des tâches répétitives
- Techniques pour personnaliser les messages à grande échelle

4 - Analyse des performances

- Mesurer l'efficacité des campagnes de prospection avec l'IA
- Outils d'analyse et indicateurs clés de performance (KPIs)

5 - Optimisation

- Stratégies pour ajuster et améliorer les approches de prospection
- A/B testing et itérations basées sur les données

CONTENU

FINANCEMENT



Formations accessibles aux PSH.

Contactez le référent handicap de BELFORMATION

Monsieur Sebbah : Jeremy.sebbah@belformation.fr | 06.75.78.12.59

VALIDATION

- Attestation de formation

CONTACT

BELFORMATION

Lieu de formation : Inter / Intra-entreprise | Tel : 01 77 37 80 24

APE 8559A | SIRET 811 531 888 00022 | Fax : 09 72 25 10 08

Jeremy Sebbah Responsable Administratif | Raphael Assouline Responsable Pédagogique

<https://www.belformation.fr/> | contact@belformation.fr



BELFORMATION

30/01/26



**NIVEAU :
INITIATION**




1 JOUR | 7 H



PUBLIC

Toute personne souhaitant créer du contenu avec l'IA.



IA

Création de contenu avec l'IA

MÉTIERS

Chargés de communication, Community manager, Architectes, Comptables, Avocats, Agent immobiliers, E-commerce...

Prix :

300€



OBJECTIFS

Modalités d'accès : après un premier entretien téléphonique permettant de déterminer les attentes et le niveau d'entrée. Démarrage de la formation au minimum 7 jours après accord des parties et selon les délais imposés par votre organisme de financement.

L'objectif de cette formation est d'apprendre des techniques de création de contenu avec l'IA pour optimiser le contenu généré. Maîtrisez les technologies d'IA et révolutionnez votre processus de création rédactionnelle.

PRÉREQUIS

Aucun prérequis nécessaire.

PÉDAGOGIE

Le formateur expert alterne entre méthode démonstrative, interrogative et active (via des travaux pratiques et/ou des mises en situation).

Validation régulière des acquis avec des études de cas, des quiz.

REMIS AU STAGIAIRE

Support de cours PDF (remis via clé USB)
Ressources en ligne
Fichiers d'exercices

MOYENS MATÉRIELS

Tableau blanc virtuel - Ecran partagé - Google Drive
Ordinateur Fourni

Formation Présentiel

1 - Découverte des outils d'IA pour la rédaction

- Présentation des principaux outils d'IA générative
- Création de divers types de contenus (publication sur les réseaux sociaux, descriptions de produits, etc.)
- Générer un article de blog

2 - Techniques de création de contenu avec l'IA

- Comment formuler des instructions efficaces
- Structurer et planifier le contenu généré
- Ajuster le ton et le style selon le public cible

3 - Optimisation du contenu généré

- Techniques pour améliorer la qualité du contenu généré
- Intégration de mots-clés SEO pour le référencement
- Utilisation d'outils pour la relecture et l'optimisation

4 - Atelier Pratique : Création de contenu

- Les participants créent des contenus pour différents scénarios (articles de blog, newsletters, scripts vidéo)

CONTENU

FINANCEMENT

OPCO

Formations accessibles aux PSH.

Contactez le référent handicap de BELFORMATION

Monsieur Sebbah : Jeremy.sebbah@belformation.fr | 06.75.78.12.59

VALIDATION

- Attestation de formation

CONTACT

BELFORMATION

Lieu de formation : Inter / Intra-entreprise | Tel : 01 77 37 80 24

APE 8559A | SIRET 811 531 888 00022 | Fax : 09 72 25 10 08

Jeremy Sebbah Responsable Administratif | Raphael Assouline Responsable Pédagogique

<https://www.belformation.fr/> | contact@belformation.fr



BELFORMATION

30/01/26



NIVEAU :
INITIATION/PERFECTIONNEMENT




5 JOUR | 35 H



1/3

PUBLIC

Toute personne souhaitant apprendre à manipuler l'intelligence artificielle.



MÉTIERS

Chargés de communication, Community manager, Architectes, Comptables, Avocats, Agent immobiliers, E-commerce...

IA

Formation complète

Prix :

1 500€



OBJECTIFS

Modalités d'accès : après un premier entretien téléphonique permettant de déterminer les attentes et le niveau d'entrée. Démarrage de la formation au minimum 7 jours après accord des parties et selon les délais imposés par votre organisme de financement.

L'objectif de cette formation est de permettre de comprendre les impacts de l'IA sur votre métier. Cette nouvelle technologie peut apporter de nombreux avantages dans votre activité quotidienne mais il faut savoir comment l'utiliser à bon escient. Connaître et comprendre l'intérêt de l'IA pour votre métier, apprendre à mettre en place des actions concrètes grâce à l'utilisation de l'IA et maîtriser les fondamentaux de l'utilisation professionnelle de ChatGPT. Cette formation est résolument tournée vers la pratique des outils d'IA générative.

PRÉREQUIS

Aucun prérequis nécessaire.

PÉDAGOGIE

Le formateur expert alterne entre méthode démonstrative, interrogative et active (via des travaux pratiques et/ou des mises en situation).

Validation régulière des acquis avec des études de cas, des quiz.

REMIS AU STAGIAIRE

Support de cours PDF (remis via clé USB)
Ressources en ligne
Fichiers d'exercices

MOYENS MATÉRIELS

Tableau blanc virtuel - Ecran partagé - Google Drive
Ordinateur Fourni

Formation Présentiel

1er jour : 7h

1 - L'arrivée de l'IA générative

- Qu'est-ce que l'IA Générative ?
- Historique et évolution de l'IA générative.

2 - Fonctionnement de l'IA générative

- Architecture technique
- Capacités et limites
- Éthique et responsabilité
- Préparation à l'utilisation
- Sécurité et confidentialité

3 - Les dernières actualités de l'IA

4 - Les meilleurs IA génératives en 2024

5 - Les 3 meilleurs outils de génération d'image

6 - Exploiter le potentiel de ChatGPT

- Création d'un GPTs

7 - Les extensions chrome IA

8 - Comment l'IA vous aide dans votre métier

2eme jour : 7h

1 - Bases de la vidéo marketing

- Les différents types de vidéos marketing (tutoriels, témoignages, publicités, etc.)

CONTENU

- Bonnes pratiques en matière de scénarisation et de storytelling

2 - Introduction aux outils de création vidéo basés sur l'IA

- Présentation de différents outils
- Comparaison des fonctionnalités et des usages de chaque outil

3 - Atelier pratique : De l'idée à la vidéo

- Rédaction d'un script vidéo adapté au marketing
- Utilisation d'un outil d'IA pour générer des vidéos à partir du script
- Personnalisation et édition de la vidéo (ajout de musique, sous-titres, etc.)
- Création d'une vidéo marketing par les participants, suivie d'une session de feedback

4 - Optimisation et diffusion des vidéos

- Techniques d'optimisation SEO pour les vidéos
- Choix des plateformes de diffusion (YouTube, réseaux sociaux, site web, etc.)
- Stratégies de promotion et d'engagement

FINANCEMENT



Formations accessibles aux PSH.

Contactez le référent handicap de BELFORMATION

Monsieur Sebbah : Jeremy.sebbah@belformation.fr | 06.75.78.12.59

VALIDATION

- Attestation de formation

CONTACT

BELFORMATION

Lieu de formation : Inter / Intra-entreprise | Tel : 01 77 37 80 24

APE 8559A | SIRET 811 531 888 00022 | Fax : 09 72 25 10 08

Jeremy Sebbah Responsable Administratif | Raphael Assouline Responsable Pédagogique

<https://www.belformation.fr/> | contact@belformation.fr



BELFORMATION

30/01/26



NIVEAU :
INITIATION/PERFECTIONNEMENT




5 JOUR | 35 H



2/3

PUBLIC

Toute personne souhaitant apprendre à manipuler l'intelligence artificielle.



IA

Formation complète

MÉTIERS

Chargés de communication, Community manager, Architectes, Comptables, Avocats, Agent immobiliers, E-commerce...

Prix :

1 500€



OBJECTIFS

Modalités d'accès : après un premier entretien téléphonique permettant de déterminer les attentes et le niveau d'entrée. Démarrage de la formation au minimum 7 jours après accord des parties et selon les délais imposés par votre organisme de financement.

L'objectif de cette formation est de permettre de comprendre les impacts de l'IA sur votre métier. Cette nouvelle technologie peut apporter de nombreux avantages dans votre activité quotidienne mais il faut savoir comment l'utiliser à bon escient. Connaître et comprendre l'intérêt de l'IA pour votre métier, apprendre à mettre en place des actions concrètes grâce à l'utilisation de l'IA et maîtriser les fondamentaux de l'utilisation professionnelle de ChatGPT. Cette formation est résolument tournée vers la pratique des outils d'IA générative.

PRÉREQUIS

Aucun prérequis nécessaire.

PÉDAGOGIE

Le formateur expert alterne entre méthode démonstrative, interrogative et active (via des travaux pratiques et/ou des mises en situation).

Validation régulière des acquis avec des études de cas, des quiz.

REMIS AU STAGIAIRE

Support de cours PDF (remis via clé USB)
Ressources en ligne
Fichiers d'exercices

MOYENS MATÉRIELS

Tableau blanc virtuel - Ecran partagé - Google Drive
Ordinateur Fourni

Formation Présentiel

3eme jour - 7h

1 - Introduction

- Importance des visuels dans la communication d'entreprise
- Types de visuels marketing (infographies, bannières, logos, etc.)
- Bonnes pratiques en matière de design et d'esthétique

2 - Atelier pratique : De l'idée au visuel

- Brainstorming et conceptualisation
- Outil IA pour générer des visuels
- Personnalisation et édition du visuel

3 - Optimisation et intégration des visuels

- Techniques d'optimisation pour les visuels (formats, tailles, résolution)
- Choix des plateformes de diffusion
- Stratégies d'intégration et d'engagement

4eme jour - 7h

1 - Le rôle de l'IA dans la prospection commerciale

- Comment l'IA peut améliorer la prospection ?
- Avantages et limites
- Les outils disponibles (ex: ChatGPT...)

2 - Utilisation des outils d'IA générative

- ChatGPT pour créer des scripts de prospection
- Génération de contenus personnalisés pour des emails de prospection

3 - Stratégies de prospection améliorées par l'IA

- Intégration de l'IA dans les processus de prospection
- Comment inclure les outils d'IA dans les stratégies existantes
- Automatisation des tâches répétitives
- Techniques pour personnaliser les messages à grande échelle

4 - Analyse des performances

- Mesurer l'efficacité des campagnes de prospection avec l'IA
- Outils d'analyse et indicateurs clés de performance (KPIs)

5 - Optimisation

- Stratégies pour ajuster et améliorer les approches de prospection
- A/B testing et itérations basées sur les données

CONTENU

FINANCEMENT



Formations accessibles aux PSH.

Contactez le référent handicap de BELFORMATION

Monsieur Sebbah : Jérémy.sebbah@belformation.fr | 06.75.78.12.59

VALIDATION

- Attestation de formation

CONTACT

BELFORMATION

Lieu de formation : Inter / Intra-entreprise | Tel : 01 77 37 80 24

APE 8559A | SIRET 811 531 888 00022 | Fax : 09 72 25 10 08

Jeremy Sebbah Responsable Administratif | Raphael Assouline Responsable Pédagogique

<https://www.belformation.fr/> | contact@belformation.fr



BELFORMATION

30/01/26



NIVEAU :
INITIATION/PERFECTIONNEMENT




5 JOUR | 35 H



3/3

PUBLIC

Toute personne souhaitant apprendre à manipuler l'intelligence artificielle.



IA

Formation complète

MÉTIERS

Chargés de communication, Community manager, Architectes, Comptables, Avocats, Agent immobiliers, E-commerce...

Prix :

1 500€



OBJECTIFS

Modalités d'accès : après un premier entretien téléphonique permettant de déterminer les attentes et le niveau d'entrée. Démarrage de la formation au minimum 7 jours après accord des parties et selon les délais imposés par votre organisme de financement.

L'objectif de cette formation est de permettre de comprendre les impacts de l'IA sur votre métier. Cette nouvelle technologie peut apporter de nombreux avantages dans votre activité quotidienne mais il faut savoir comment l'utiliser à bon escient. Connaître et comprendre l'intérêt de l'IA pour votre métier, apprendre à mettre en place des actions concrètes grâce à l'utilisation de l'IA et maîtriser les fondamentaux de l'utilisation professionnelle de ChatGPT. Cette formation est résolument tournée vers la pratique des outils d'IA générative.

PRÉREQUIS

Aucun prérequis nécessaire.

PÉDAGOGIE

Le formateur expert alterne entre méthode démonstrative, interrogative et active (via des travaux pratiques et/ou des mises en situation).

Validation régulière des acquis avec des études de cas, des quiz.

REMIS AU STAGIAIRE

Support de cours PDF (remis via clé USB)
Ressources en ligne
Fichiers d'exercices

MOYENS MATÉRIELS

Tableau blanc virtuel - Ecran partagé - Google Drive
Ordinateur Fourni

Formation Présentiel

5eme jour - 7h

1 - Découverte des outils d'IA pour la rédaction

- Présentation des principaux outils d'IA générative
- Création de divers types de contenus (publication sur les réseaux sociaux, descriptions de produits, etc.)
- Générer un article de blog

2 - Techniques de création de contenu avec l'IA

- Comment formuler des instructions efficaces
- Structurer et planifier le contenu généré
- Ajuster le ton et le style selon le public cible

3 - Optimisation du contenu généré

- Techniques pour améliorer la qualité du contenu généré
- Intégration de mots-clés SEO pour le référencement
- Utilisation d'outils pour la relecture et l'optimisation

4 - Atelier Pratique : Création de contenu

- Les participants créent des contenus pour différents scénarios (articles de blog, newsletters, scripts vidéo)

CONTENU

FINANCEMENT

OPCO

Formations accessibles aux PSH.

Contactez le référent handicap de BELFORMATION

Monsieur Sebbah : Jeremy.sebbah@belformation.fr | 06.75.78.12.59

VALIDATION

- Attestation de formation

CONTACT

BELFORMATION

Lieu de formation : Inter / Intra-entreprise | Tel : 01 77 37 80 24

APE 8559A | SIRET 811 531 888 00022 | Fax : 09 72 25 10 08

Jeremy Sebbah Responsable Administratif | Raphael Assouline Responsable Pédagogique

<https://www.belformation.fr/> | contact@belformation.fr



BELFORMATION

30/01/26



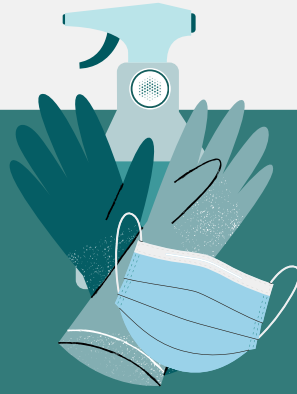
**Hygiène et
Salubrité**

**NIVEAU :
INITIATION****3 JOURS | 21 H****PUBLIC**

Toute personne souhaitant se former à la pratique du tatouage, du maquillage permanent ou du piercing.

MÉTIERS

Tatoueur
Perceur
Dermographe



Hygiène et Salubrité Initiation

Maîtrise des gestes d'hygiène

Prix :**525€****OBJECTIFS**

Modalités d'accès : après un premier entretien téléphonique permettant de déterminer les attentes et le niveau d'entrée. Démarrage de la formation au minimum 7 jours après accord des parties et selon les délais imposés par votre organisme de financement.

A l'issue des différents modules ou séquences de la formation, le stagiaire sera capable de : Connaître et appliquer les différentes réglementations issues des textes de lois qui régissent l'activité. Appliquer les mesures de préventions concernant les risques d'infections (y compris les AES). Connaître les phases de la cicatrisation normale et les cicatrices pathologiques. Connaître les différents espaces de travail de son local. Utiliser du matériel stérile quand celui-ci réalise l'effraction cutanée Désinfecter le matériel servant à la pratique de l'acte. Réaliser le lavage simple et hygiénique des mains. Réaliser l'asepsie de la peau à tatouer/percer. Gérer les DASRI.

PRÉREQUIS

Entretien de positionnement.
Disposer d'une connexion internet à domicile.

PÉDAGOGIE

Le/la formateur.trice Infirmier.ère Hygiéniste confirmé alterne entre méthode pédagogique active, expositive, participative. La partie théorique est dispensée à distance grâce à des vidéos et supports interactifs, incluant une présentation de l'INRS sur la prévention des risques infectieux appliquée aux métiers du tatouage, du maquillage permanent et du perçage. Le module pratique, réalisé en présentiel, permet de s'exercer aux gestes essentiels : désinfection des mains, aseptie cutanée et préparation du poste de travail.

REMIS AU STAGIAIRE

Livret de formation
Fiches de synthèse

MOYENS MATÉRIELS

Vidéo et diaporamas - QCM - - Salle équipée d'un poste de travail complet et d'un point d'eau pour effectuer les 7 heures de pratique

Formation en Distantiel et Présentiel**1er jour : 7h (Distantiel)****MATIN**

Présentation des objectifs de la formation.

Unité 1 : Connaître et mettre en œuvre les normes et réglementations qui régissent la profession :

- Formalités déclaratives
- Substances contenues dans les encres de tatouages et de maquillage permanent
- Équipements et consommables
- Traçabilité
- La résolution du conseil de l'Europe ResAP(2008)1 sur les exigences et les critères d'innocuité des tatouages
- L'arrêté du 11 mars 2009 relatif aux bonnes pratiques d'hygiène et de salubrité

Validation des acquis : évaluation sous forme d'un QCM

APRES-MIDI

Unité 2 : Généralités d'anatomie et de physiologie de la peau, notamment cicatrisation.

- Les rôles et fonctions de la peau
- Anatomie de la peau et mise en perspective lors d'une pigmentation.
- Les différentes phases de la cicatrisation
- Les cicatrices pathologiques

Unité 3 : Le risque infectieux

- La flore microbienne
- Les contaminations croisées
- Les précautions universelles concernant les règles d'hygiène : les précautions standards
- Antiseptiques et désinfectants : spectres d'action et modalités d'utilisation

2eme jour : 7H (Distantiel)**MATIN**

Unité 4 : Généralités sur les risques allergiques

- Interdictions et contre-indications
- Les agents infectieux, notamment responsables des complications infectieuses liées aux actes de tatouage et de perçage
- Les mécanismes de l'infection
- Les facteurs de risques
- Les modes de transmission
- Déclaration d'un effet indésirable

Unité 5 : Stérilisation et désinfection

- Désinfection du matériel réutilisable thermosensible : La désinfection de haut niveau
- La stérilisation du matériel, y compris le conditionnement et la maintenance des dispositifs médicaux utilisés
- Traçabilité des procédures et des dispositifs : comment renseigner un dossier de stérilisation et effectuer une libération paramétrique de lot

CONTENU**FINANCEMENT****CPF****France Travail****OPCO**

Formations accessibles aux PSH.

Contactez le référent handicap de BELFORMATION

Monsieur Sebbah : Jérémy.sebbah@belformation.fr | 06.75.78.12.59

VALIDATION

• Attestation de formation
(valable à vie validée par l'ARS)

CONTACT**BELFORMATION**

Lieu de formation : Inter / Intra-entreprise | Tel : 01 77 37 80 24

APE 8559A | SIRET 811 531 888 00022 | Fax : 09 72 25 10 08

Jeremy Sebbah Responsable Administratif | Raphael Assouline Responsable Pédagogique

<https://www.belformation.fr/> | contact@belformation.fr

**BELFORMATION**

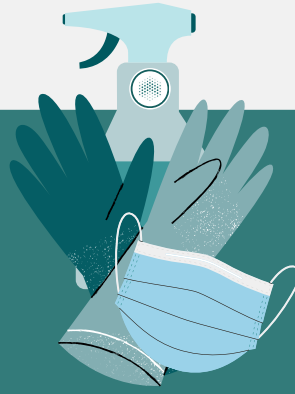
30/01/26

**NIVEAU :
INITIATION****3 JOURS | 21 H****PUBLIC**

Toute personne souhaitant se former à la pratique du tatouage, du maquillage permanent ou du piercing.

MÉTIERS

Tatoueur
Perceur
Dermographe



Hygiène et Salubrité Initiation

Maîtrise des gestes d'hygiène

Prix :**525€****OBJECTIFS**

Modalités d'accès : après un premier entretien téléphonique permettant de déterminer les attentes et le niveau d'entrée. Démarrage de la formation au minimum 7 jours après accord des parties et selon les délais imposés par votre organisme de financement.

A l'issue des différents modules ou séquences de la formation, le stagiaire sera capable de : Connaître et appliquer les différentes réglementations issues des textes de lois qui régissent l'activité. Appliquer les mesures de préventions concernant les risques d'infections (y compris les AES). Connaître les phases de la cicatrisation normale et les cicatrices pathologiques. Connaître les différents espaces de travail de son local. Utiliser du matériel stérile quand celui-ci réalise l'effraction cutanée Désinfecter le matériel servant à la pratique de l'acte. Réaliser le lavage simple et hygiénique des mains. Réaliser l'asepsie de la peau à tatouer/percer. Gérer les DASRI.

PRÉREQUIS

Entretien de positionnement.
Disposer d'une connexion internet à domicile.

PÉDAGOGIE

Le/la formateur.trice Infirmier.ière Hygiéniste confirmé alterne entre méthode pédagogique active, expositive, participative. La partie théorique est dispensée à distance grâce à des vidéos et supports interactifs, incluant une présentation de l'INRS sur la prévention des risques infectieux appliquée aux métiers du tatouage, du maquillage permanent et du perçage. Le module pratique, réalisé en présentiel, permet de s'exercer aux gestes essentiels : désinfection des mains, asepsie cutanée et préparation du poste de travail.

REMIS AU STAGIAIRE

Livret de formation
Fiches de synthèse

MOYENS MATÉRIELS

Vidéo et diaporamas - QCM - - Salle équipée d'un poste de travail complet et d'un point d'eau pour effectuer les 7 heures de pratique

Formation en Distantiel et Présentiel**CONTENU****APRES-MIDI**

Unité 6 : Règles de protection du travailleur, et notamment les accidents infectieux par transmission sanguine et les obligations et recommandations vaccinales.

- Hygiène des mains
- Utilisation des EPI
- AES : risques liés et conduite à tenir
- Hépatites et vaccination

Unité 7 : Elimination des déchets.

- Achat et utilisation du matériel
- Gestion des déchets d'activité de soin à risque infectieux (DASRI) Module pratique

Validation des acquis : évaluation sous forme d'un QCM

Fin du module théorique

3eme jour : 7h (Présentiel)**MATIN**

Accueil des stagiaires, présentation des participants et de leurs parcours.

Unité 8 : Agencement, nettoyage et entretien des espaces de travail

- Exigences et agencements des salles techniques
- Entretien et salubrité

Validation des acquis : Mise en situation pratique devant le jury

APRES-MIDI**Unité 9 : Savoir mettre en œuvre les procédures d'asepsie pour un geste de tatouage ou de perçage.**

- Connaître la procédure d'hygiène des mains
- Savoir utiliser des gants, notamment stériles
- Savoir préparer le poste de travail
- Savoir préparer le matériel, notamment stérile, et l'organiser
- Savoir préparer et utiliser un champ stérile
- Savoir réaliser la procédure d'asepsie en 4 temps de la peau à tatouer ou percer.
- Savoir réaliser les procédures de stérilisation, y compris les contrôles de stérilisation.

Validation des acquis : Mise en situation pratique devant le jury.

Le module pratique consiste en une mise en situation de l'installation du poste de travail et de l'accueil d'une personne. Nous étudions la mise en place du matériel, la désinfection de la zone de peau à tatouer ou percer. Chaque personne réalise la procédure de lavage et de désinfection des mains.

Questionnaire de satisfaction**Bilan de la formation**

Remise des attestations – sous réserve que la formation soit validée (taux de réussite supérieur à 75%)

FINANCEMENT**CPF****France Travail****OPCO**

Formations accessibles aux PSH.

Contactez le référent handicap de BELFORMATION

Monsieur Sebbah : Jérémy.sebbah@belformation.fr | 06.75.78.12.59

VALIDATION

• Attestation de formation
(valable à vie validée par l'ARS)

CONTACT**BELFORMATION**

Lieu de formation : Inter / Intra-entreprise | Tel : 01 77 37 80 24


APE 8559A | SIRET 811 531 888 00022 | Fax : 09 72 25 10 08

Jeremy Sebbah Responsable Administratif | Raphael Assouline Responsable Pédagogique

<https://www.belformation.fr/> | contact@belformation.fr

**BELFORMATION**

30/01/26



BELFORMATION



**N'hésitez pas à nous contacter
pour toute information**



**46, rue du faubourg saint Martin
75010 PARIS**



contact@belformation.fr



01 77 37 80 24

